



Elevtrivselsmåling 4-9 klasse

# Bredballe Privatskole

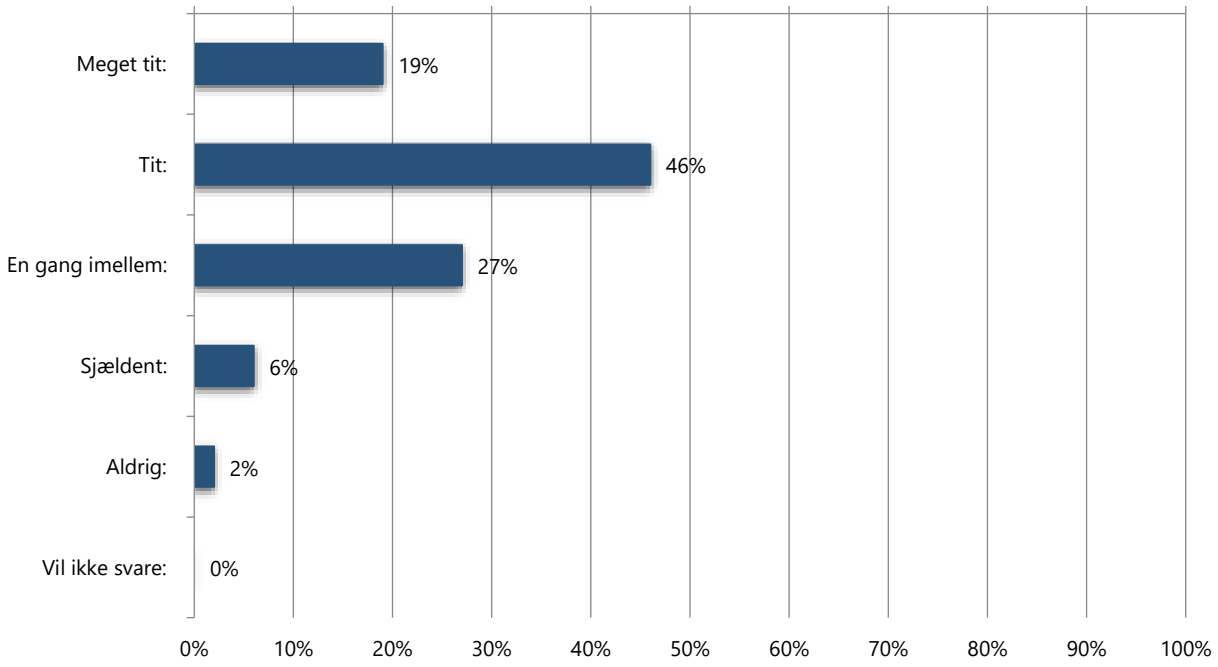
Totalrapport

Antal besvarelser: 105

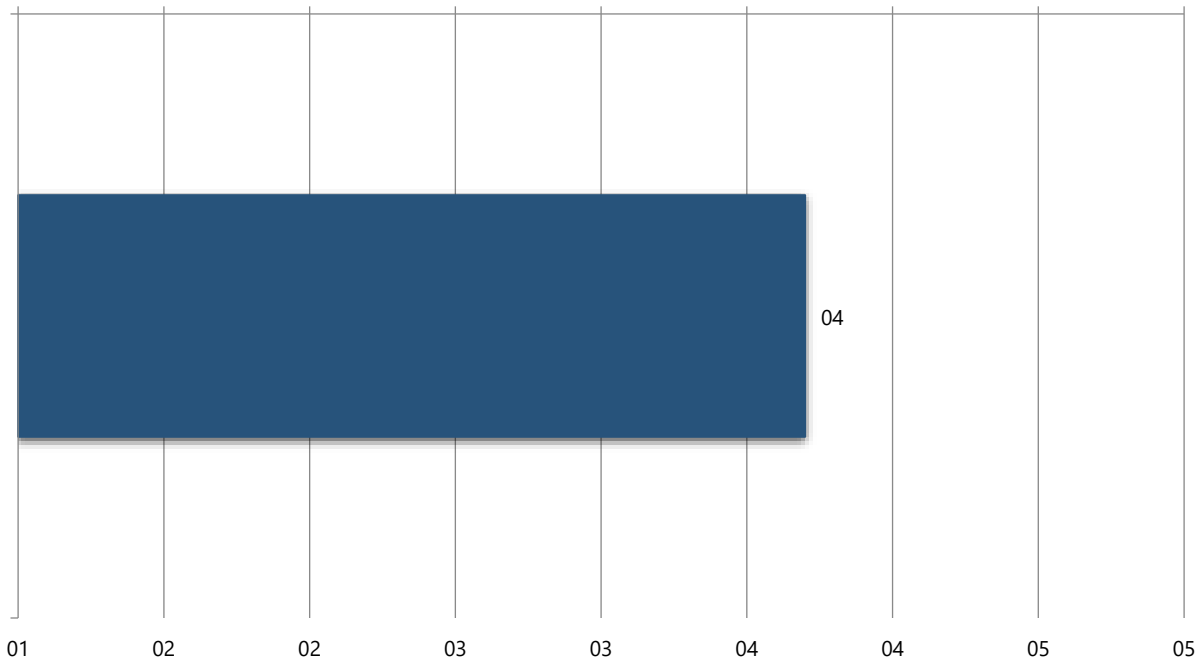
# defgo

Denne rapport indeholder besvarelser for 105 respondenter og spørgeskemaet har en svarprocent på 0%.  
Spørgeskemaet blev gennemført i perioden 20-11-2023 - 12-01-2024.  
Rapporten blev udarbejdet den 18-01-2024 13:35:28.

1 Er du glad for din skole?. Pct.



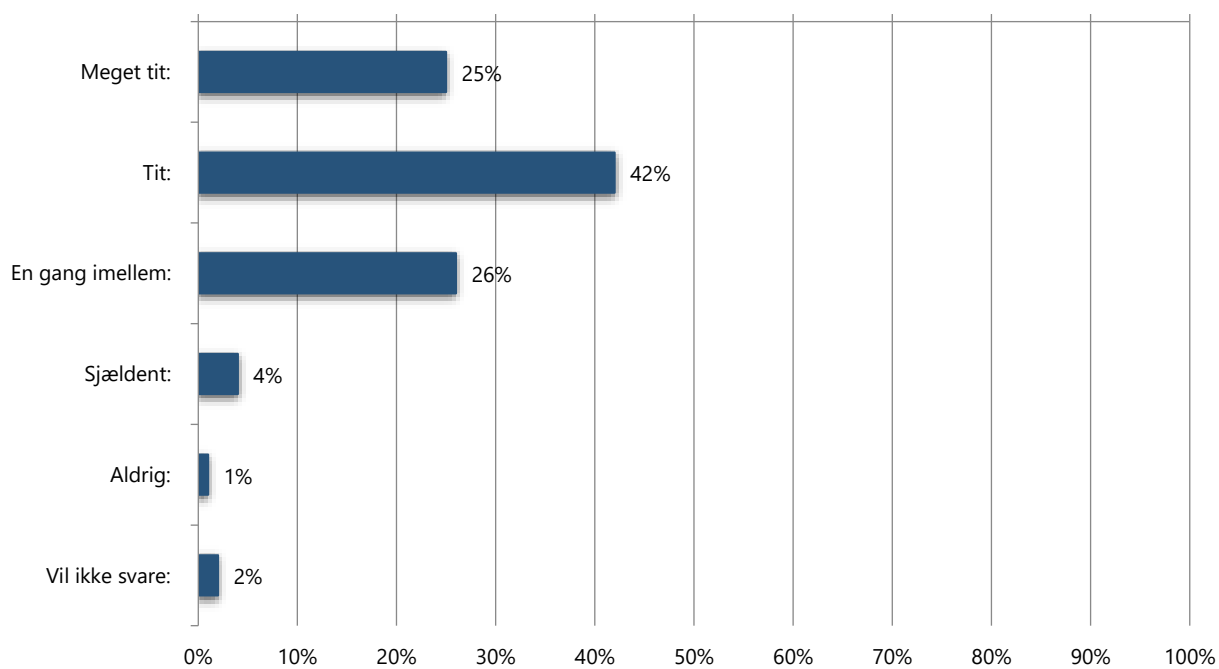
1 Er du glad for din skole?



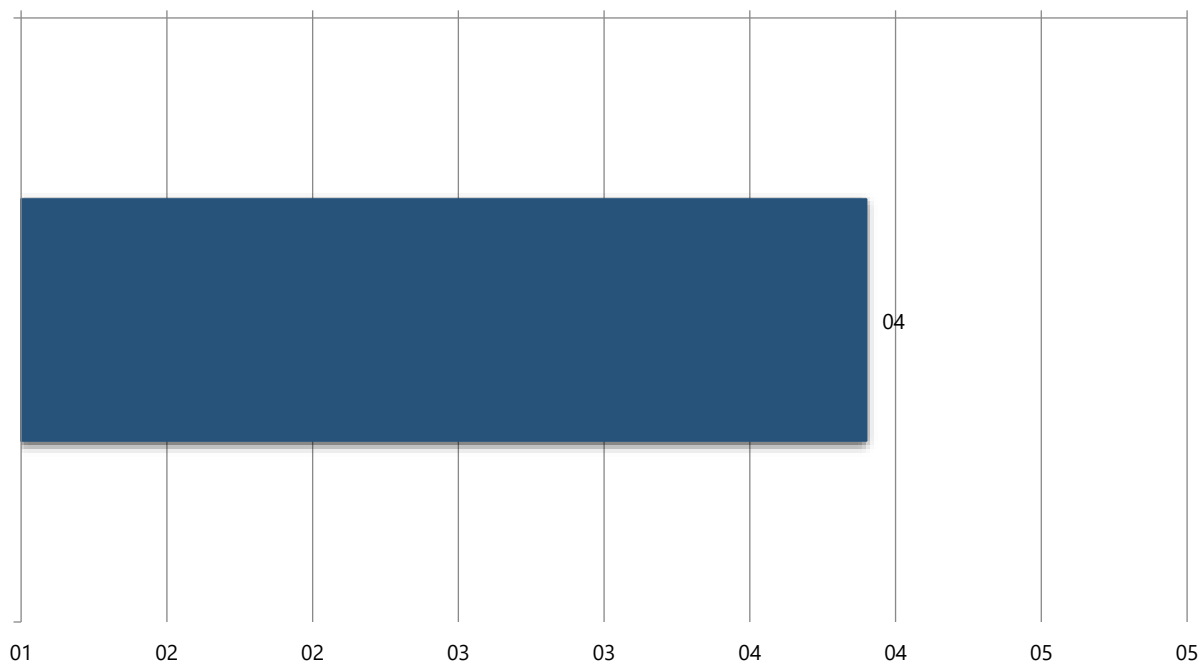
<b>1 Er du glad for din skole?</b>	<b>Meget tit</b>	<b>Tit</b>	<b>En gang imellem</b>	<b>Sjældent</b>	<b>Aldrig</b>	<b>Vil ikke svare</b>	<b>Basis</b>	<b>Gns.</b>
	<b>Pct.</b>	<b>Pct.</b>	<b>Pct.</b>	<b>Pct.</b>	<b>Pct.</b>	<b>Pct.</b>		
	19%	46%	27%	6%	2%	0%	103	3,7

Beregning i procent, vandret. Beregningen er baseret på basis, ikke besvarede undtaget.

2 Er du glad for din klasse?. Pct.



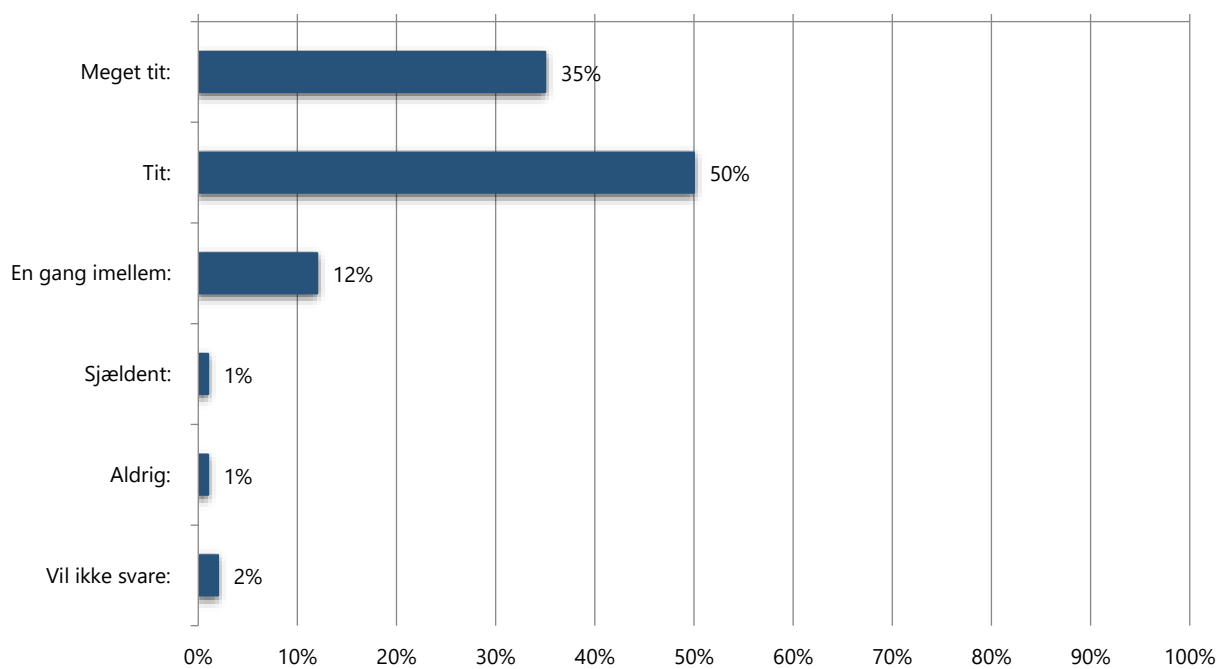
2 Er du glad for din klasse?



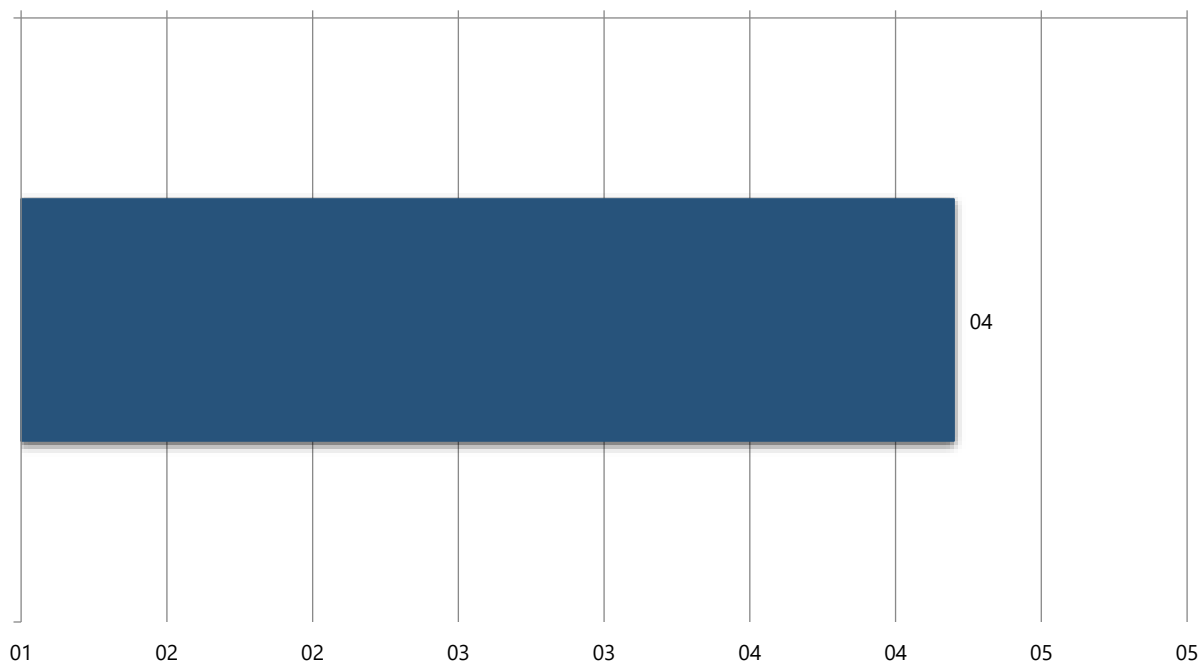
<b>2 Er du glad for din klasse?</b>	<b>Meget tit</b>	<b>Tit</b>	<b>En gang imellem</b>	<b>Sjældent</b>	<b>Aldrig</b>	<b>Vil ikke svare</b>	<b>Basis</b>	<b>Gns.</b>
	<b>Pct.</b>	<b>Pct.</b>	<b>Pct.</b>	<b>Pct.</b>	<b>Pct.</b>	<b>Pct.</b>		
	25%	42%	26%	4%	1%	2%	102	3,9

Beregning i procent, vandret. Beregningen er baseret på basis, ikke besvarede undtaget.

3 Jeg prøver at forstå mine venner, når de er triste og sure.. Pct.



3 Jeg prøver at forstå mine venner, når de er triste og sure.

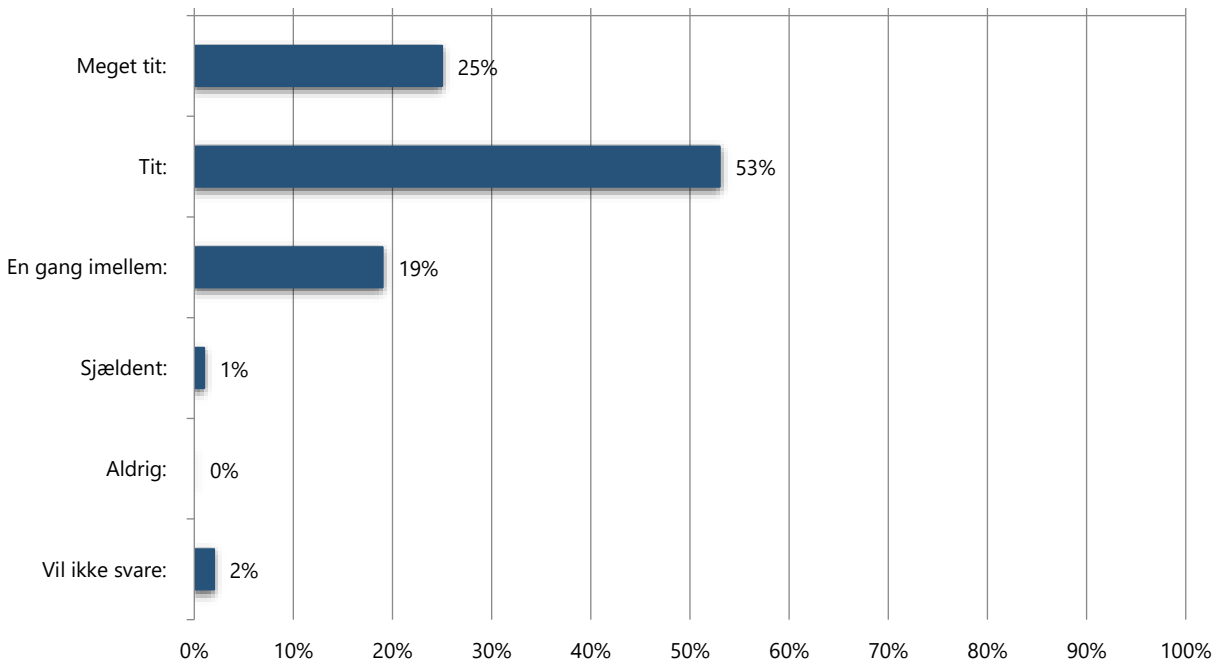


3 Jeg prøver at forstå mine venner, når de er triste og sure.	Meget tit	Tit	En gang imellem	Sjældent	Aldrig	Vil ikke svare	Basis	Gns.
	Pct.	Pct.	Pct.	Pct.	Pct.	Pct.		
	35%	50%	12%	1%	1%	2%	103	4,2

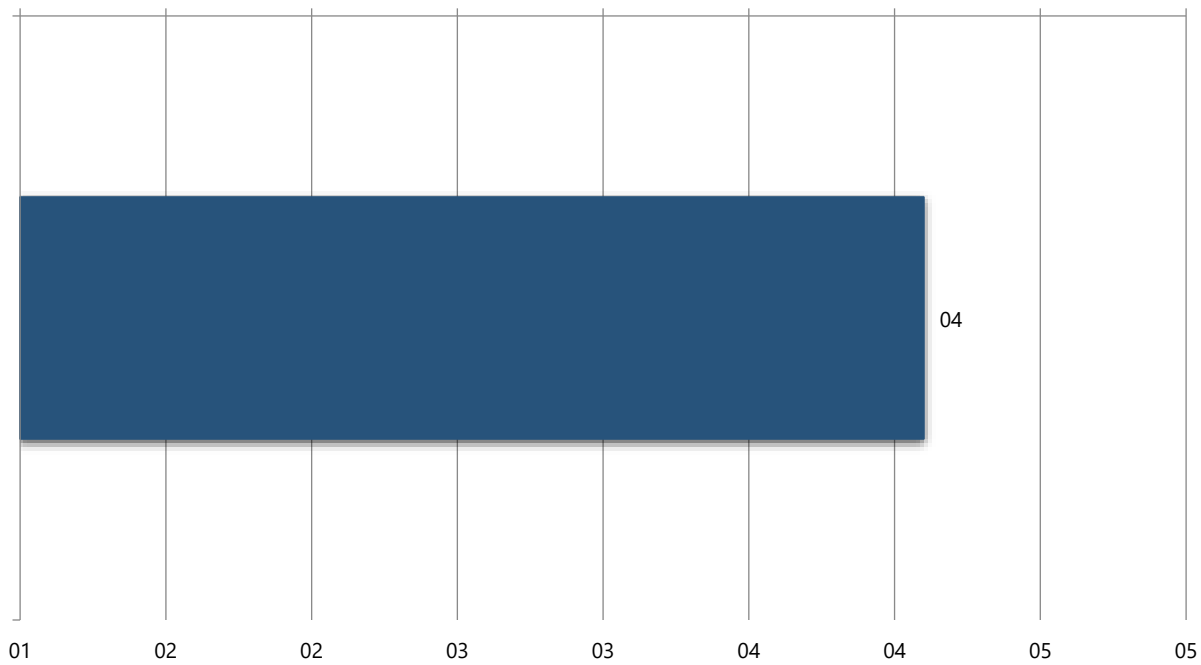
Beregning i procent, vandret. Beregningen er baseret på basis, ikke besvarede undtaget.



4 Jeg er god til at arbejde sammen med andre. Pct.



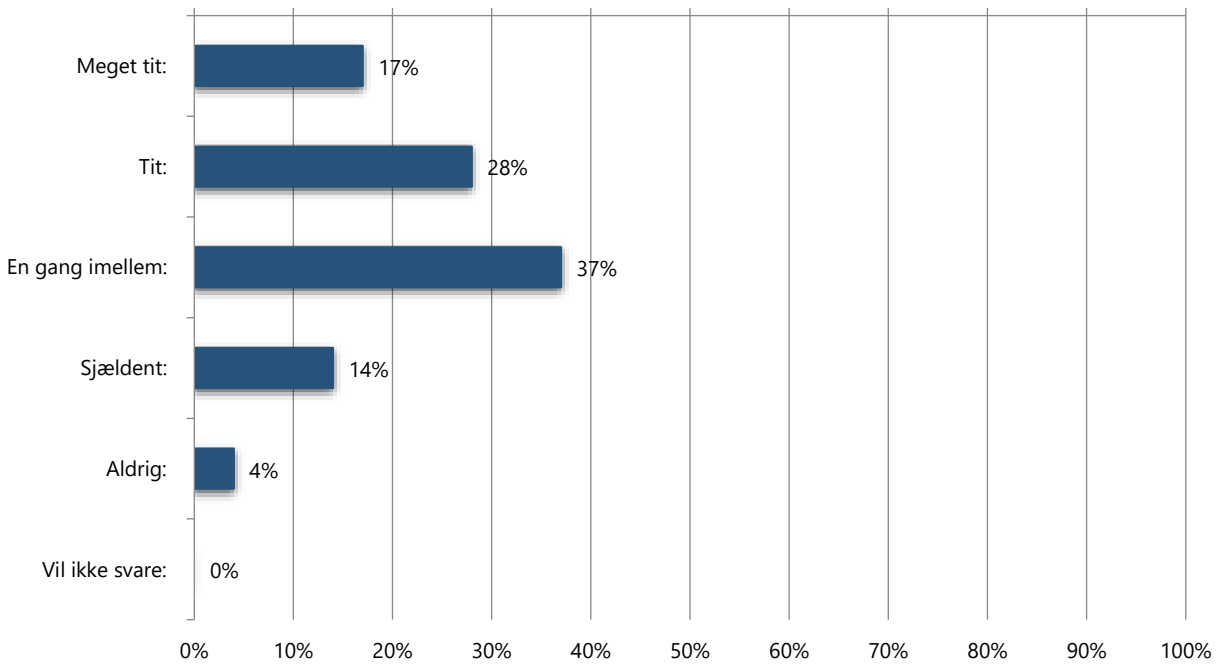
4 Jeg er god til at arbejde sammen med andre



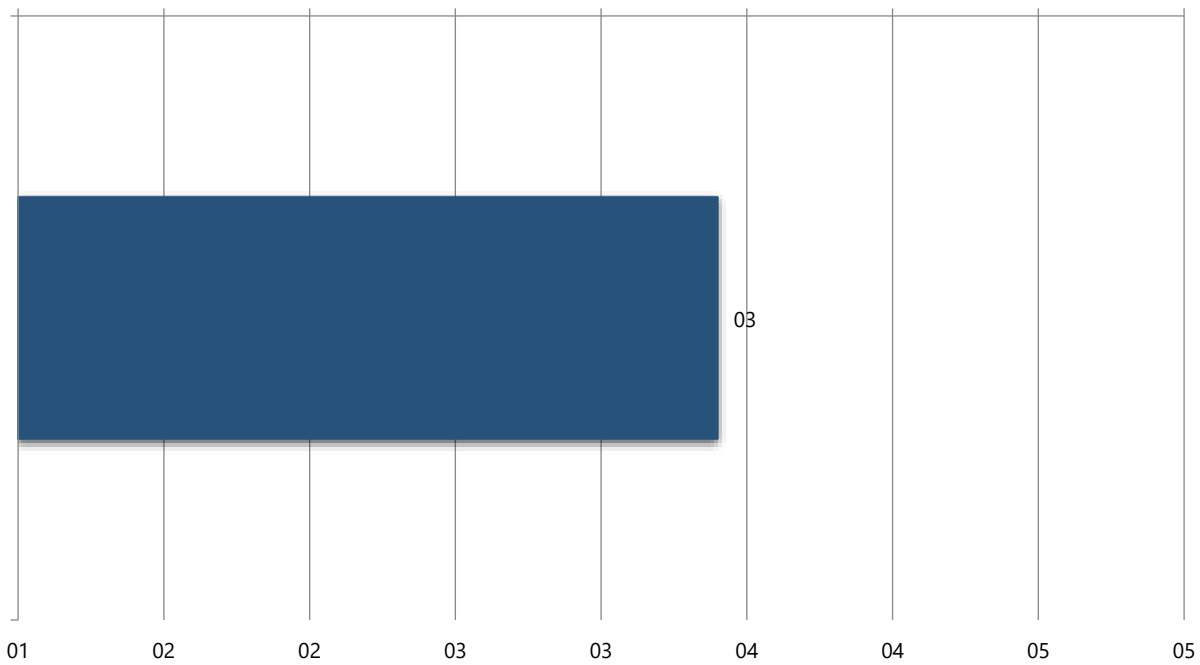
4 Jeg er god til at arbejde sammen med andre	Meget tit	Tit	En gang imellem	Sjældent	Aldrig	Vil ikke svare	Basis	Gns.
	Pct.	Pct.	Pct.	Pct.	Pct.	Pct.		
	25%	53%	19%	1%	0%	2%	102	4,1

Beregning i procent, vandret. Beregningen er baseret på basis, ikke besvarede undtaget.

5 Jeg siger min mening, når jeg synes, at noget er uretfærdigt. Pct.



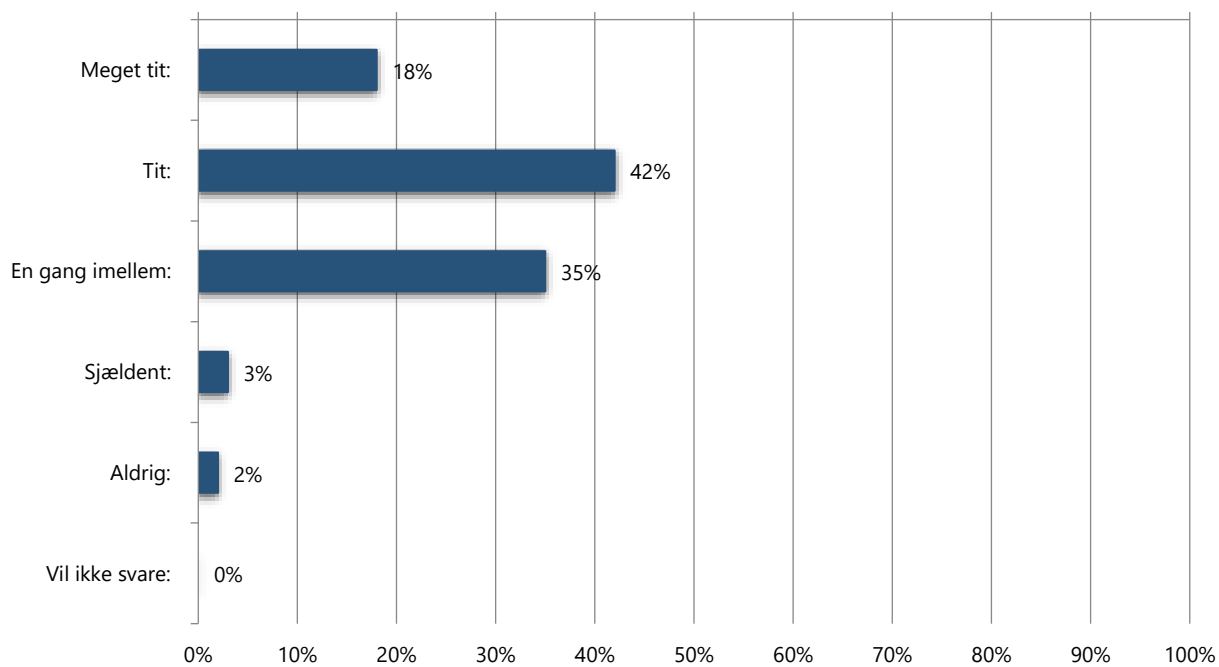
5 Jeg siger min mening, når jeg synes, at noget er uretfærdigt



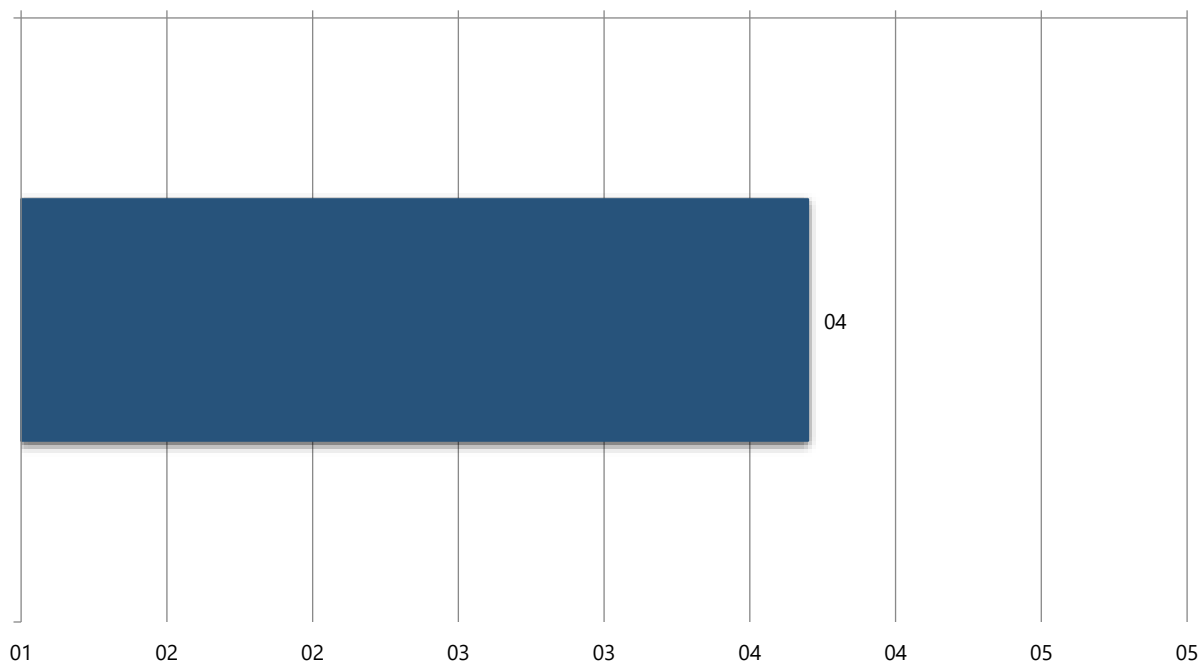
5 Jeg siger min mening, når jeg synes, at noget er uretfærdigt	Meget tit	Tit	En gang imellem	Sjældent	Aldrig	Vil ikke svare	Basis	Gns.
	Pct.	Pct.	Pct.	Pct.	Pct.	Pct.		
	17%	28%	37%	14%	4%	0%	102	3,4

Beregning i procent, vandret. Beregningen er baseret på basis, ikke besvarede undtaget.

6 Hvor tit kan du finde en løsning på problemer, bare du prøver hårdt nok?. Pct.



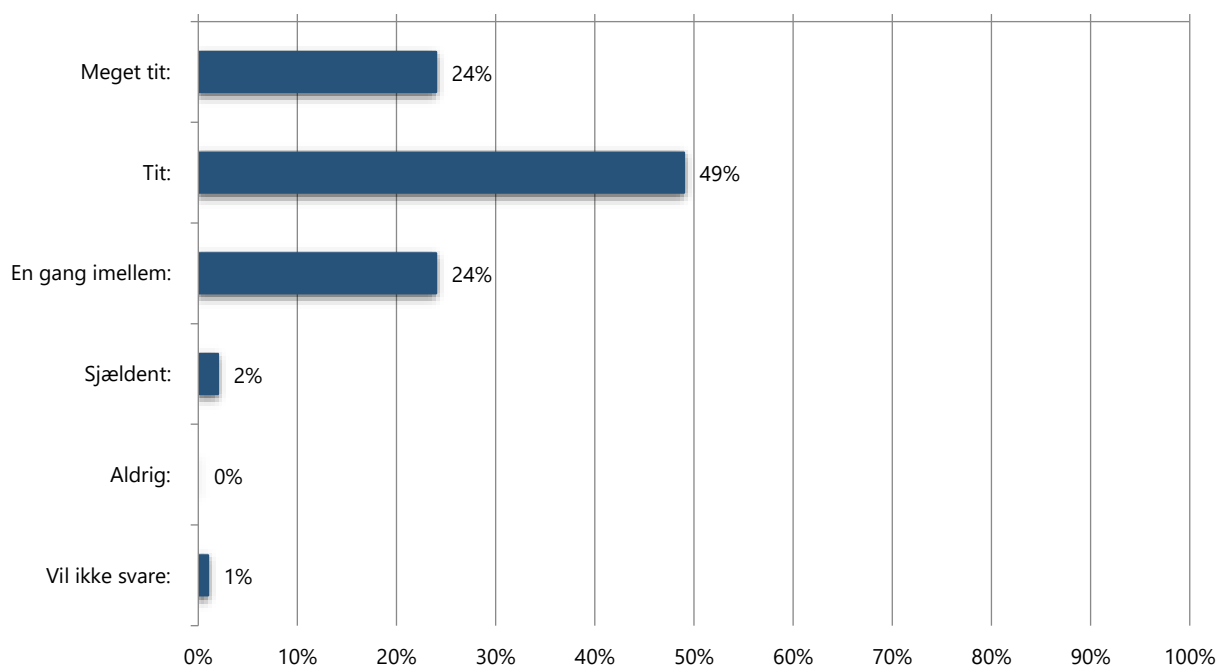
6 Hvor tit kan du finde en løsning på problemer, bare du prøver hårdt nok?



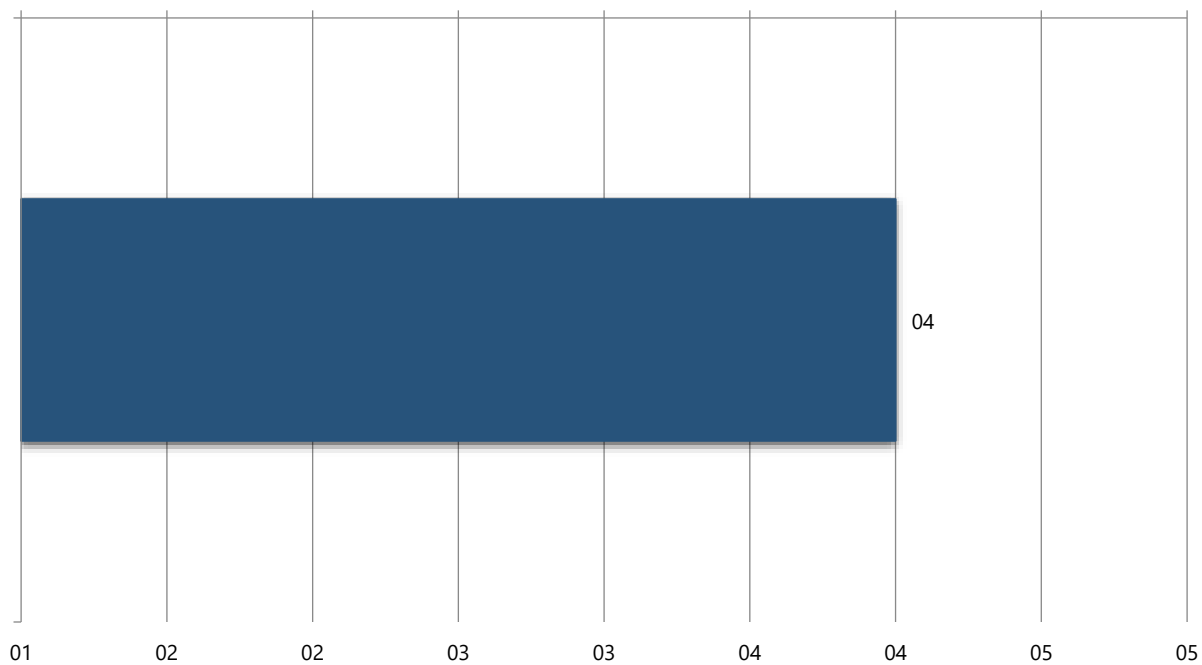
6 Hvor tit kan du finde en løsning på problemer, bare du prøver hårdt nok?	Meget tit	Tit	En gang imellem	Sjældent	Aldrig	Vil ikke svare	Basis	Gns.
	Pct.	Pct.	Pct.	Pct.	Pct.	Pct.		
	18%	42%	35%	3%	2%	0%	102	3,7

Beregning i procent, vandret. Beregningen er baseret på basis, ikke besvarede undtaget.

7 Hvor tit kan du klare det, du sætter dig for?. Pct.



7 Hvor tit kan du klare det, du sætter dig for?

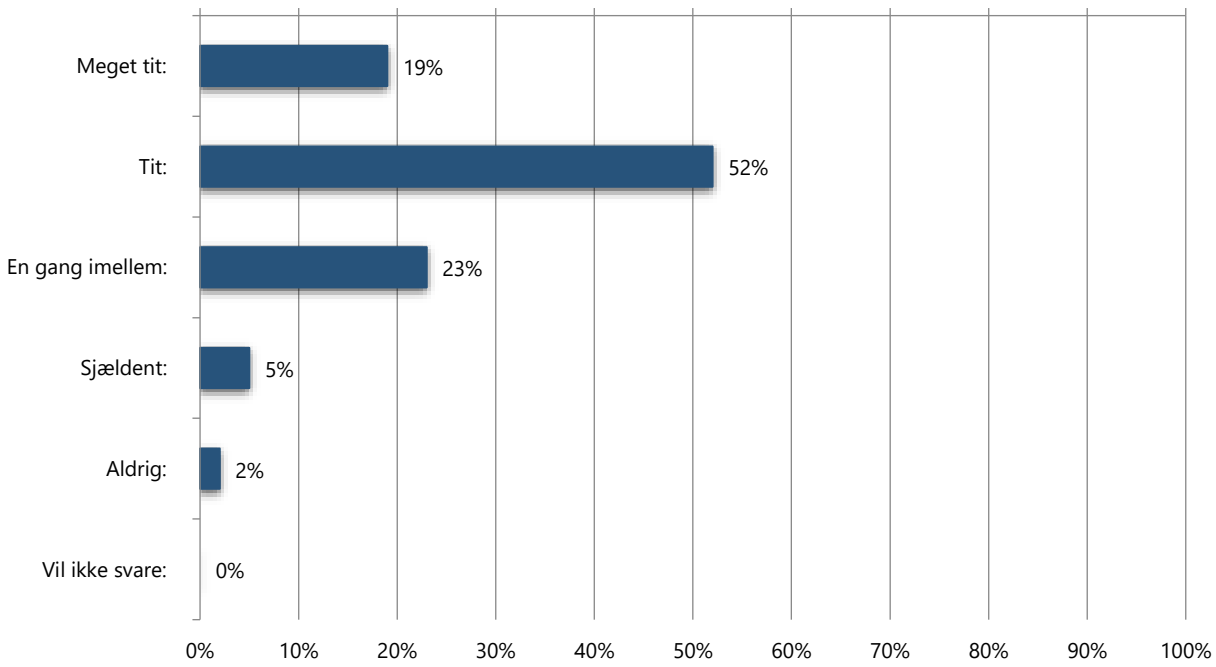


7 Hvor tit kan du klare det, du sætter dig for?	Meget tit	Tit	En gang imellem	Sjældent	Aldrig	Vil ikke svare	Basis	Gns.
	Pct.	Pct.	Pct.	Pct.	Pct.	Pct.		
	24%	49%	24%	2%	0%	1%	100	4,0

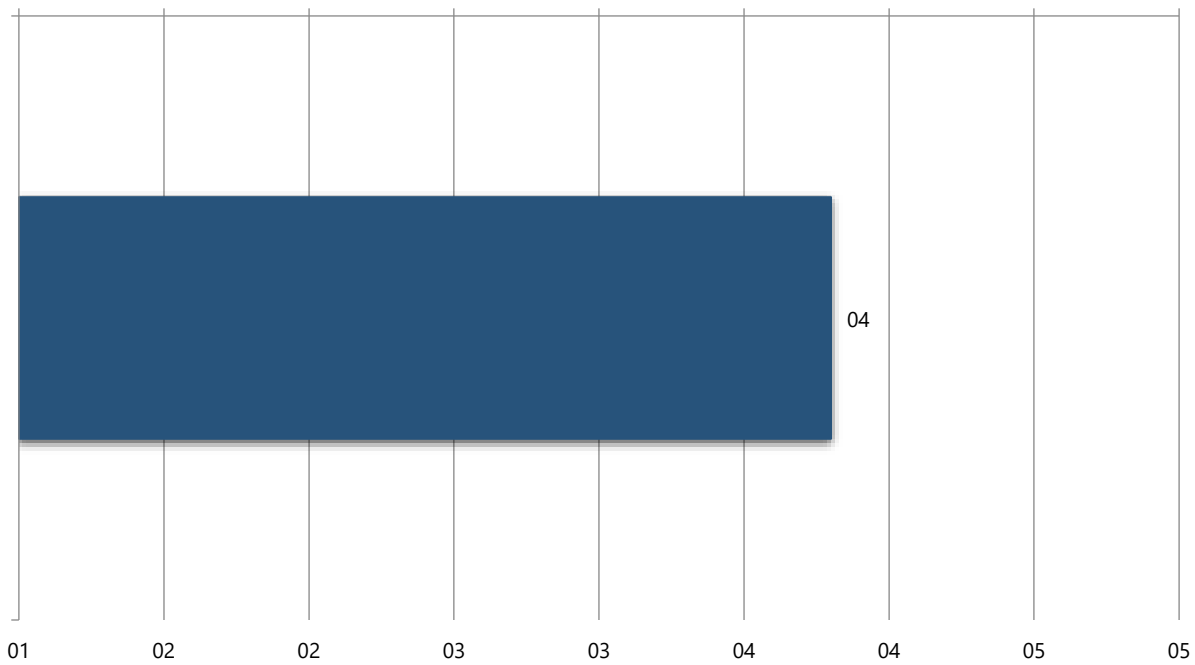
Beregning i procent, vandret. Beregningen er baseret på basis, ikke besvarede undtaget.



8 Kan du koncentrere dig i timerne?. Pct.



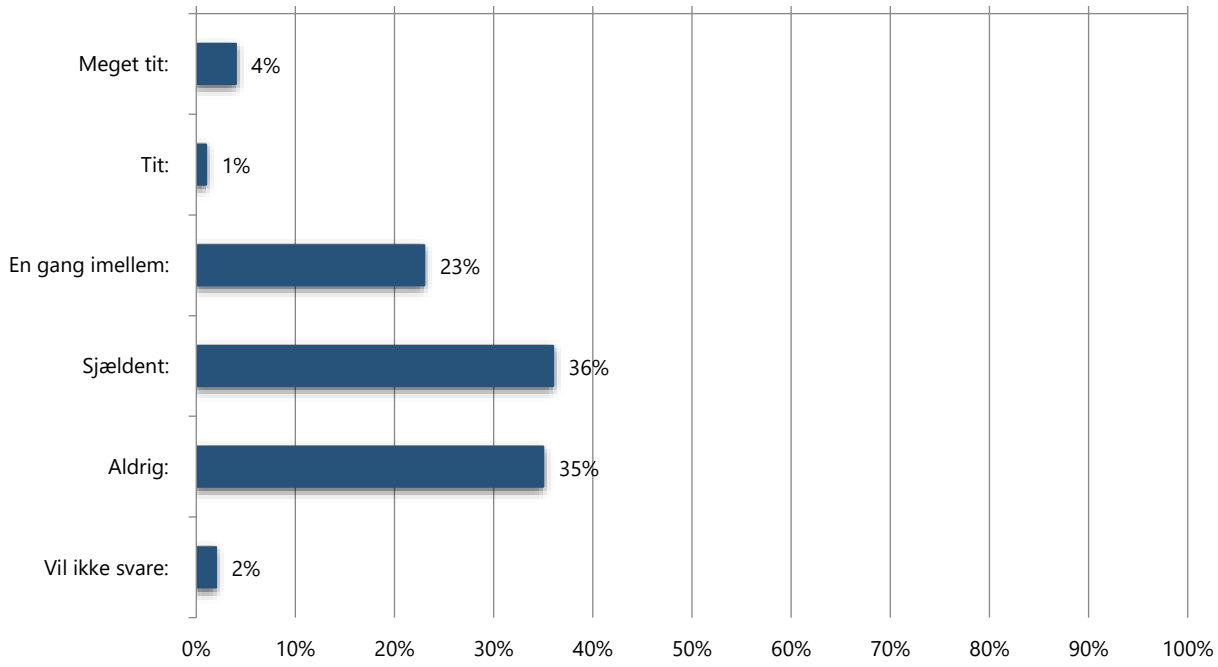
8 Kan du koncentrere dig i timerne?



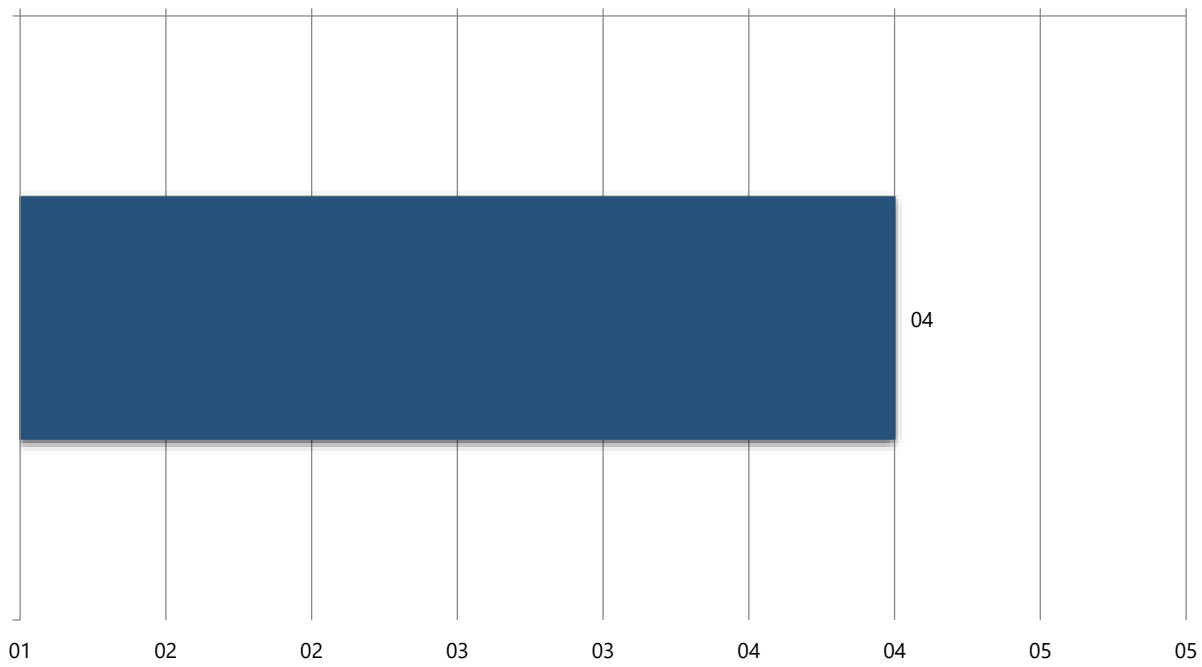
<b>8 Kan du koncentrere dig i timerne?</b>	<b>Meget tit</b>	<b>Tit</b>	<b>En gang imellem</b>	<b>Sjældent</b>	<b>Aldrig</b>	<b>Vil ikke svare</b>	<b>Basis</b>	<b>Gns.</b>
	<b>Pct.</b>	<b>Pct.</b>	<b>Pct.</b>	<b>Pct.</b>	<b>Pct.</b>	<b>Pct.</b>		
	19%	52%	23%	5%	2%	0%	102	3,8

Beregning i procent, vandret. Beregningen er baseret på basis, ikke besvarede undtaget.

9 Føler du dig ensom?. Pct.



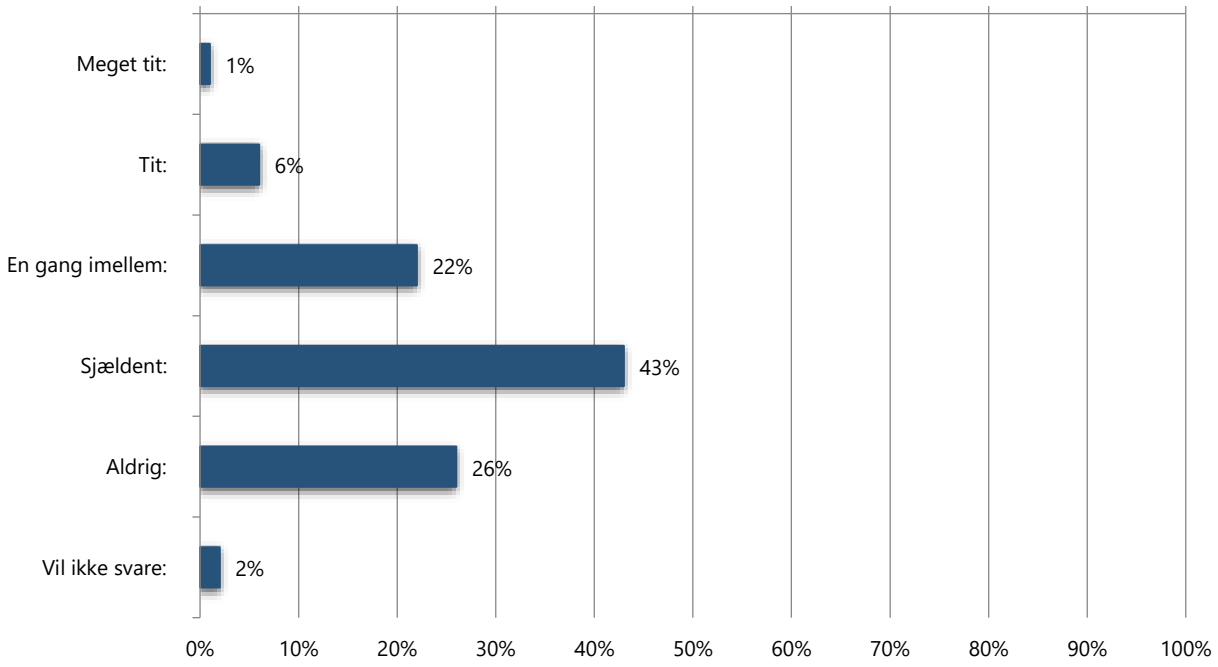
9 Føler du dig ensom?



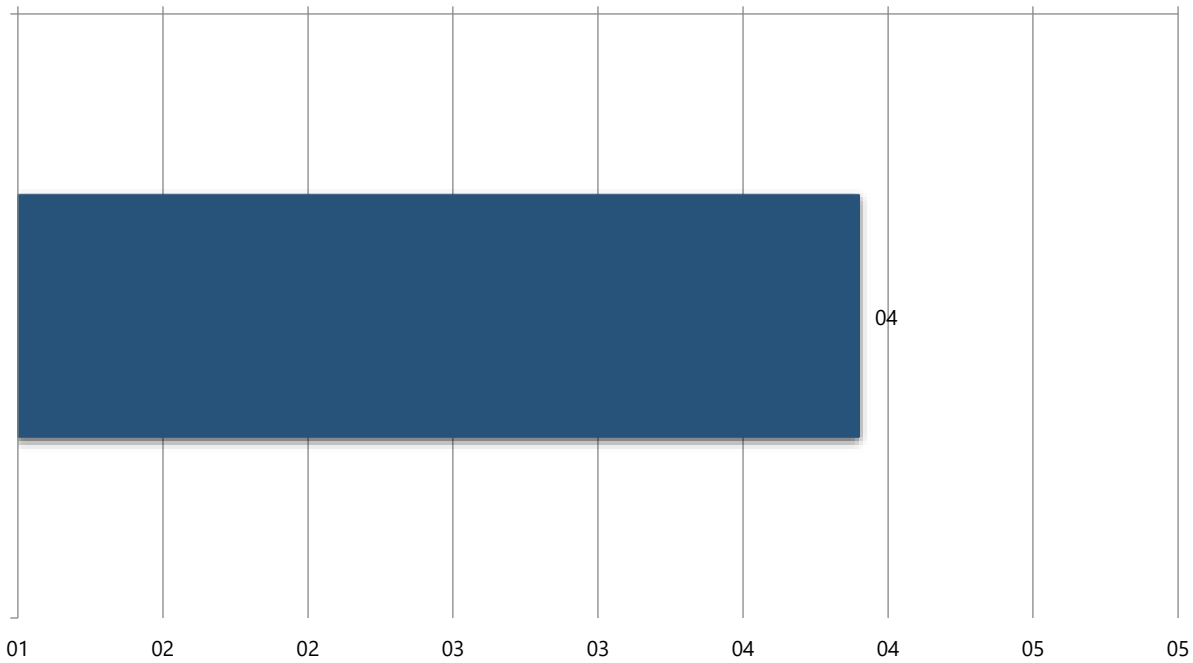
<b>9 Føler du dig ensom?</b>	<b>Meget tit</b>	<b>Tit</b>	<b>En gang imellem</b>	<b>Sjældent</b>	<b>Aldrig</b>	<b>Vil ikke svare</b>	<b>Basis</b>	<b>Gns.</b>
	<b>Pct.</b>	<b>Pct.</b>	<b>Pct.</b>	<b>Pct.</b>	<b>Pct.</b>	<b>Pct.</b>		
	4%	1%	23%	36%	35%	2%	101	4,0

Beregning i procent, vandret. Beregningen er baseret på basis, ikke besvarede undtaget.

10 Hvor tit har du ondt i maven?. Pct.



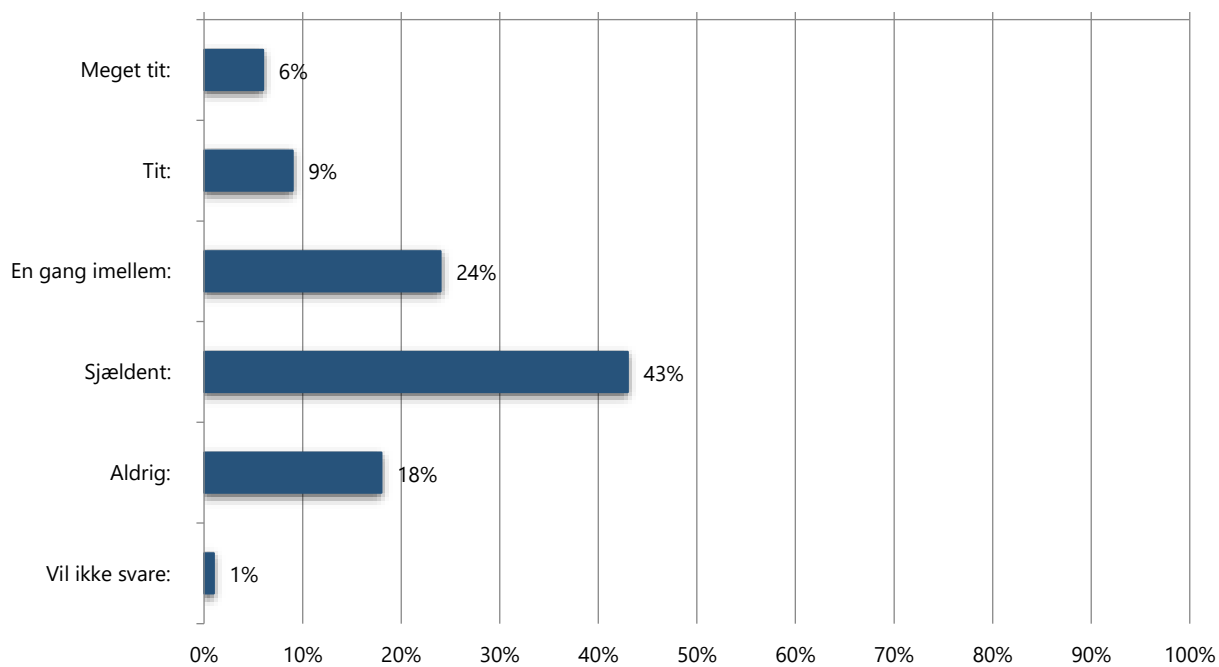
10 Hvor tit har du ondt i maven?



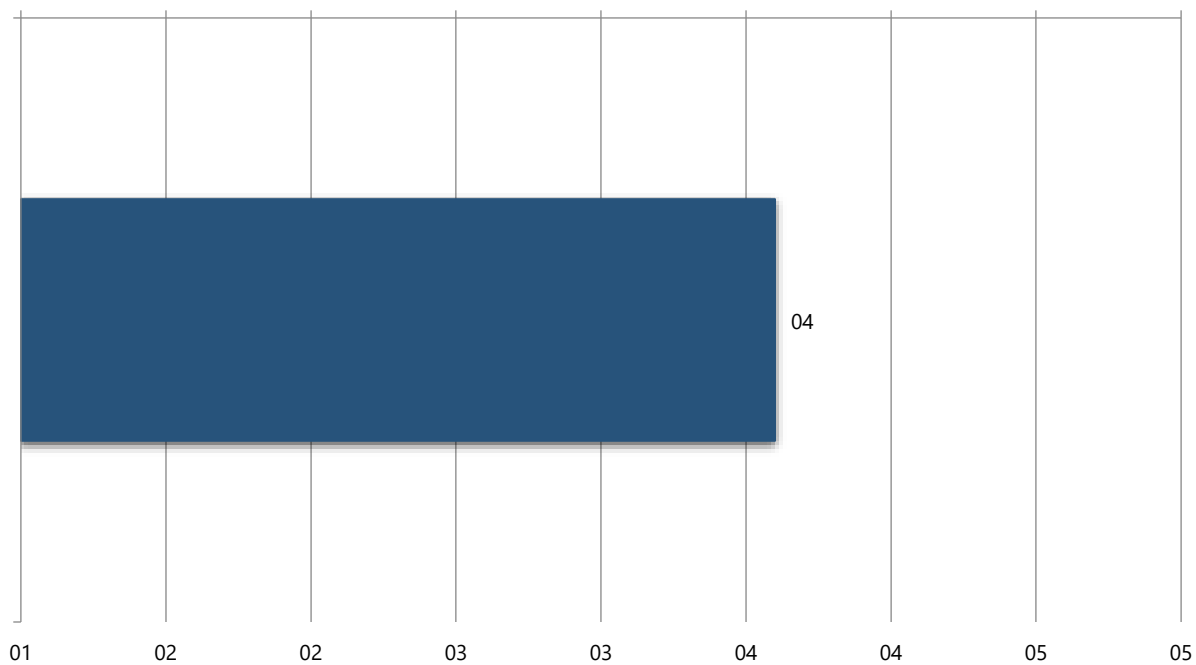
<b>10 Hvor tit har du ondt i maven?</b>	<b>Meget tit</b>	<b>Tit</b>	<b>En gang imellem</b>	<b>Sjældent</b>	<b>Aldrig</b>	<b>Vil ikke svare</b>	<b>Basis</b>	<b>Gns.</b>
	<b>Pct.</b>	<b>Pct.</b>	<b>Pct.</b>	<b>Pct.</b>	<b>Pct.</b>	<b>Pct.</b>		
	1%	6%	22%	43%	26%	2%	102	3,9

Beregning i procent, vandret. Beregningen er baseret på basis, ikke besvarede undtaget.

11 Hvor tit har du ondt i hovedet?. Pct.



11 Hvor tit har du ondt i hovedet?

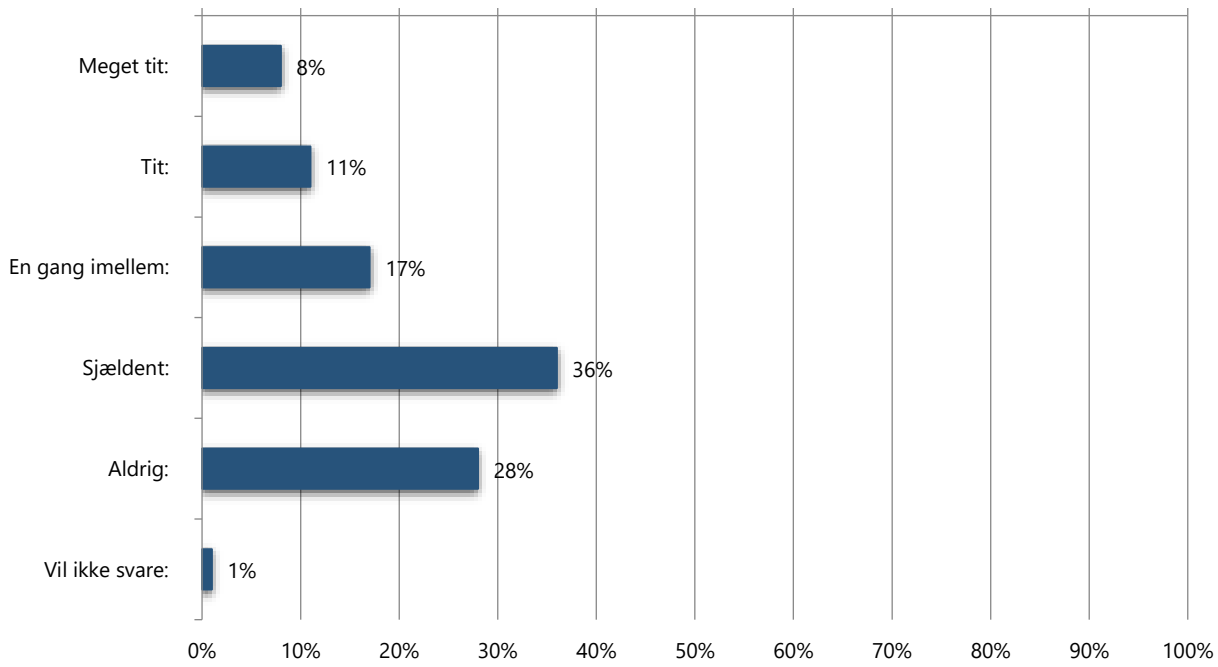


11 Hvor tit har du ondt i hovedet?	Meget tit	Tit	En gang imellem	Sjældent	Aldrig	Vil ikke svare	Basis	Gns.
	Pct.	Pct.	Pct.	Pct.	Pct.	Pct.		
	6%	9%	24%	43%	18%	1%	102	3,6

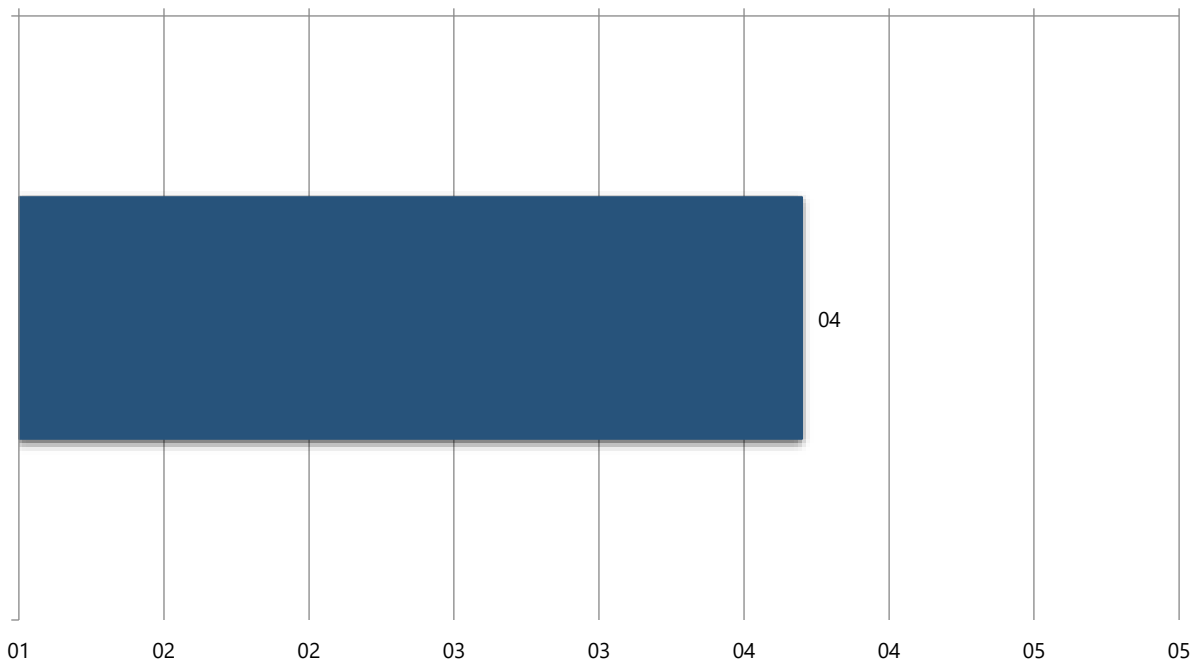
Beregning i procent, vandret. Beregningen er baseret på basis, ikke besvarede undtaget.



12 Er du bange for at blive til grin i skolen?. Pct.



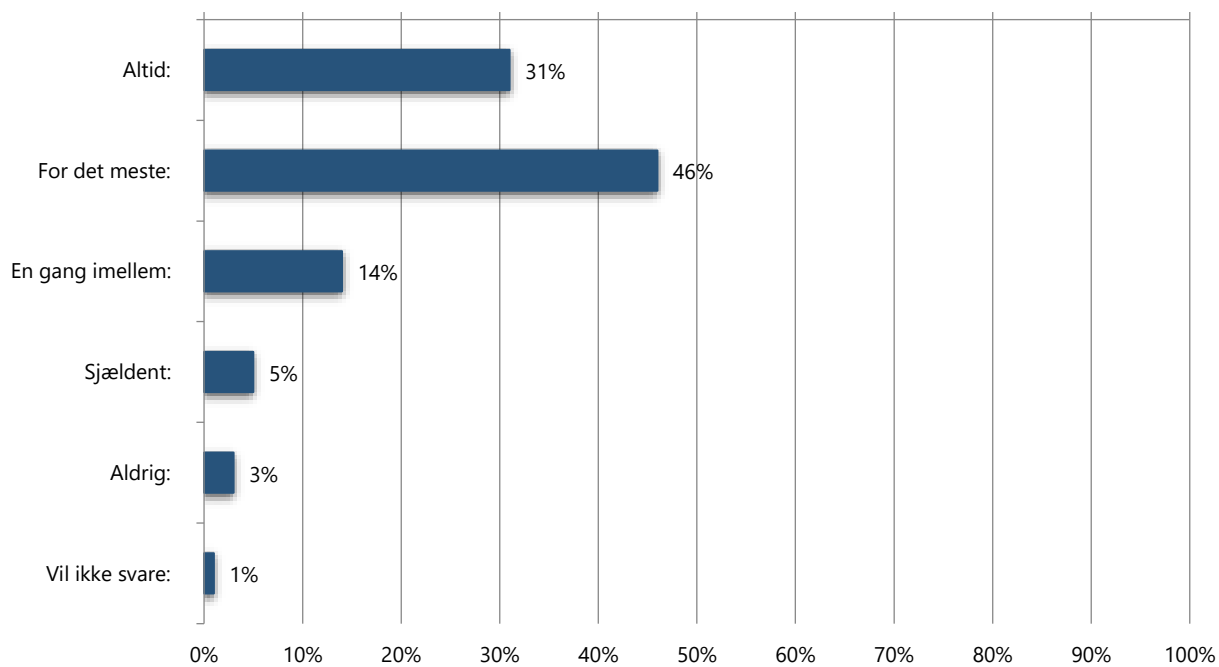
12 Er du bange for at blive til grin i skolen?



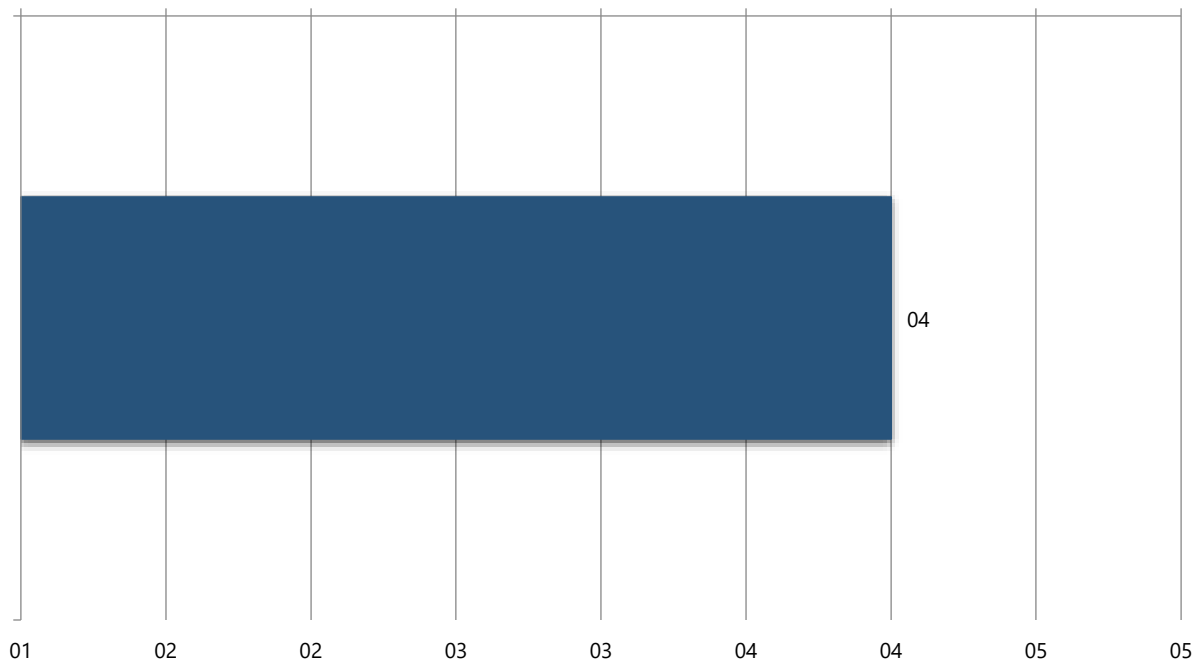
12 Er du bange for at blive til grin i skolen?	Meget tit	Tit	En gang imellem	Sjældent	Aldrig	Vil ikke svare	Basis	Gns.
	Pct.	Pct.	Pct.	Pct.	Pct.	Pct.		
	8%	11%	17%	36%	28%	1%	101	3,7

Beregning i procent, vandret. Beregningen er baseret på basis, ikke besvarede undtaget.

13 Hvor ofte føler du dig tryk i skole?. Pct.



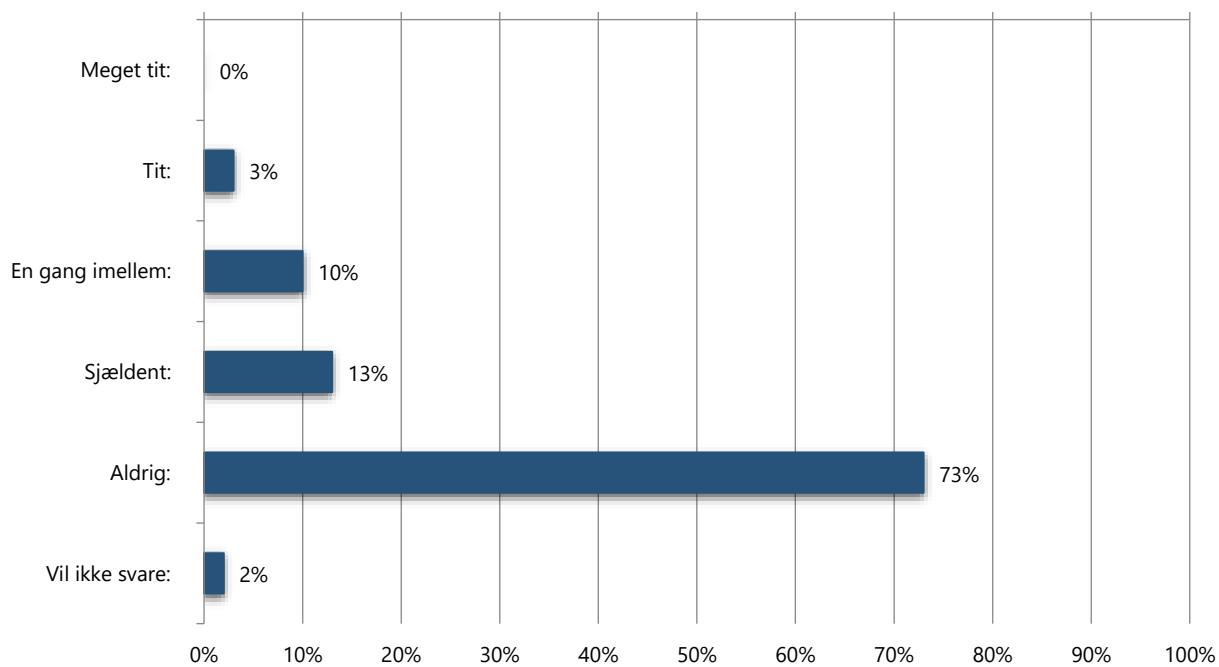
13 Hvor ofte føler du dig tryk i skole?



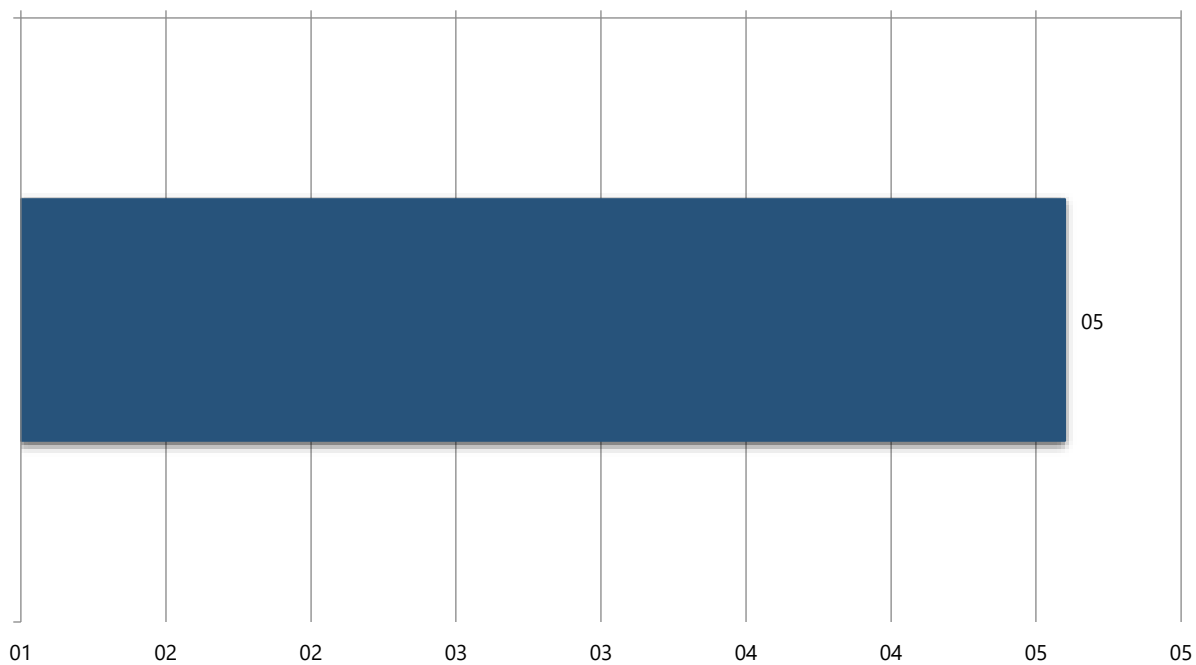
<b>13 Hvor ofte føler du dig tryk i skole?</b>	<b>Altid</b>	<b>For det meste</b>	<b>En gang imellem</b>	<b>Sjældent</b>	<b>Aldrig</b>	<b>Vil ikke svare</b>	<b>Basis</b>	<b>Gns.</b>
	<b>Pct.</b>	<b>Pct.</b>	<b>Pct.</b>	<b>Pct.</b>	<b>Pct.</b>	<b>Pct.</b>		
	31%	46%	14%	5%	3%	1%	102	4,0

Beregning i procent, vandret. Beregningen er baseret på basis, ikke besvarede undtaget.

14 Er du blevet mobbet i dette skoleår?. Pct.



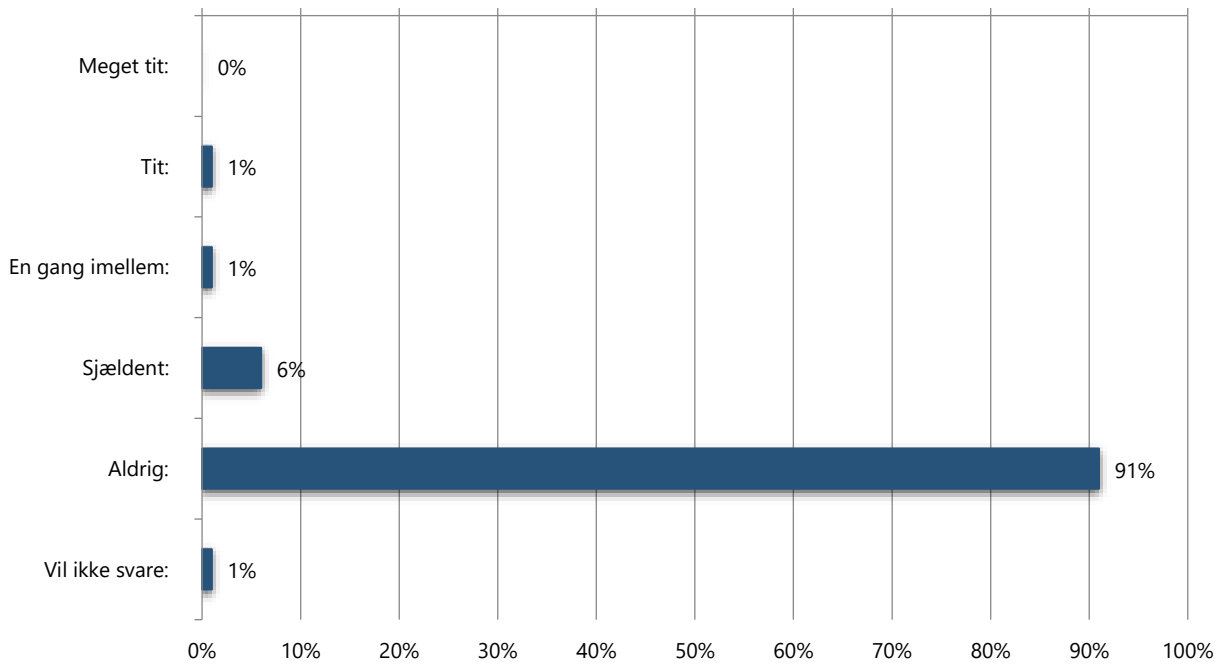
14 Er du blevet mobbet i dette skoleår?



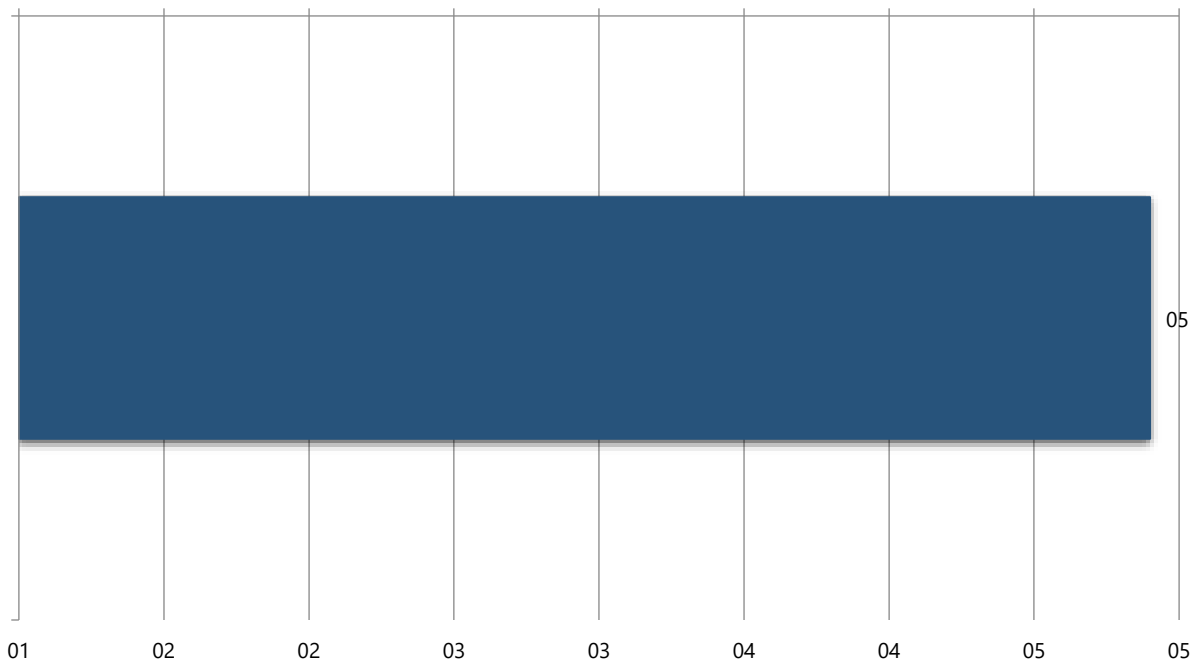
14 Er du blevet mobbet i dette skoleår?	Meget tit	Tit	En gang imellem	Sjældent	Aldrig	Vil ikke svare	Basis	Gns.
	Pct.	Pct.	Pct.	Pct.	Pct.	Pct.		
	0%	3%	10%	13%	73%	2%	102	4,6

Beregning i procent, vandret. Beregningen er baseret på basis, ikke besvarede undtaget.

15 Har du selv mobbet nogen i skolen i dette skoleår?. Pct.



15 Har du selv mobbet nogen i skolen i dette skoleår?

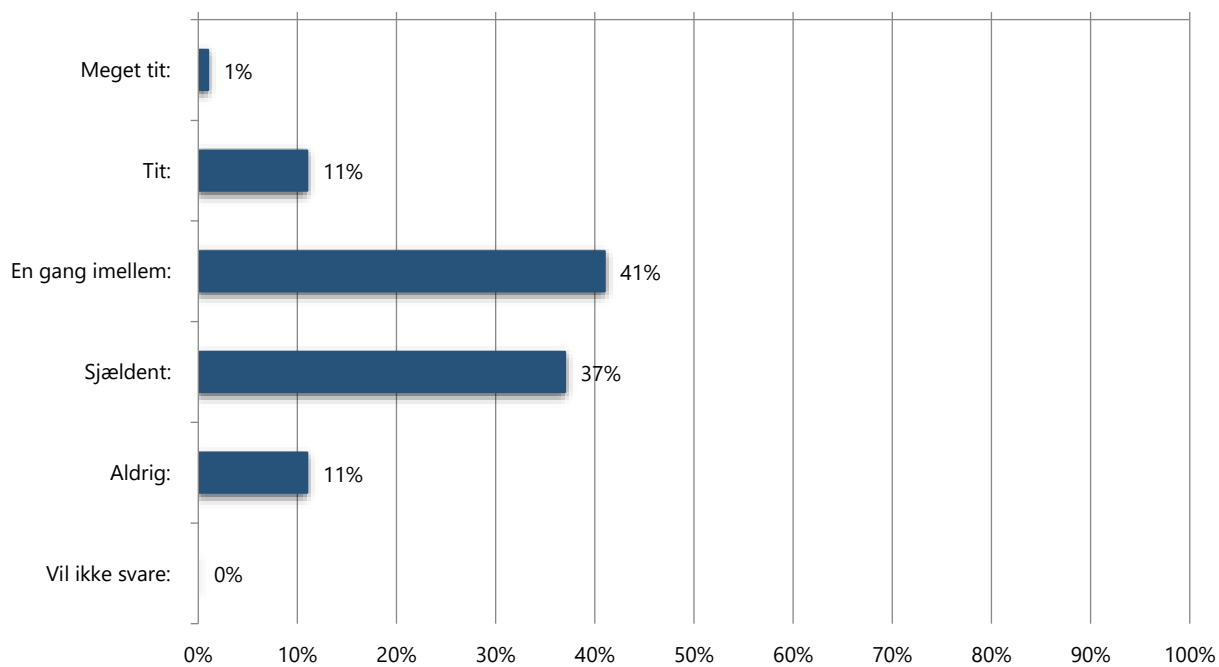


15 Har du selv mobbet nogen i skolen i dette skoleår?	Meget tit	Tit	En gang imellem	Sjældent	Aldrig	Vil ikke svare	Basis	Gns.
	Pct.	Pct.	Pct.	Pct.	Pct.	Pct.		
	0%	1%	1%	6%	91%	1%	101	4,9

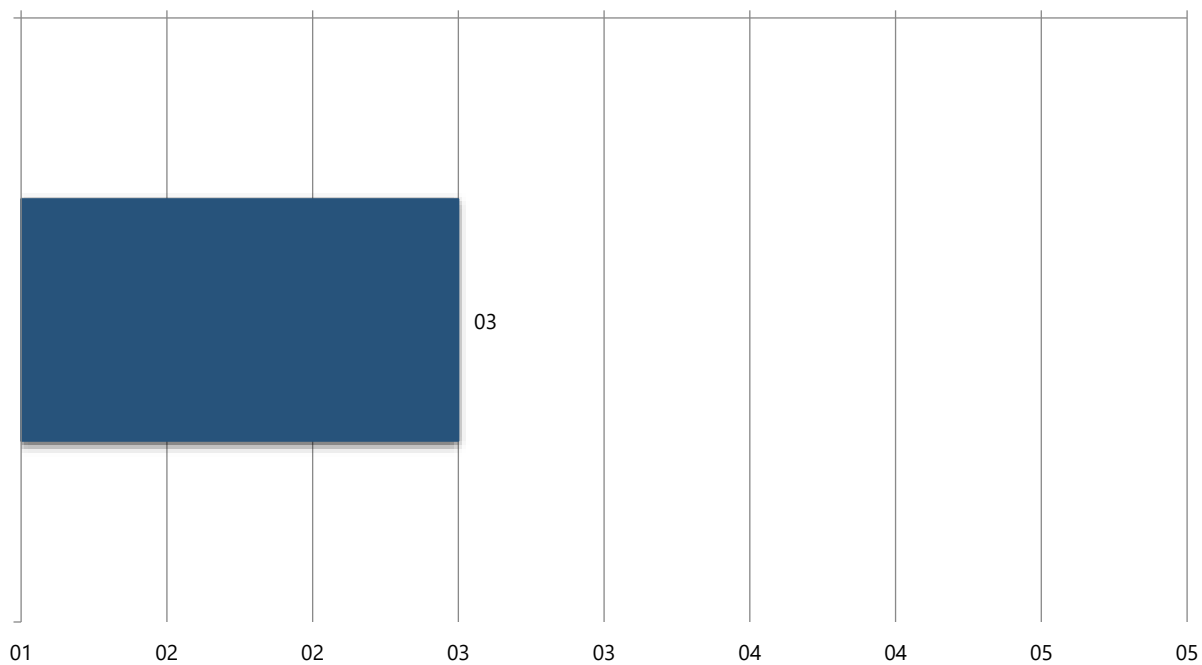
Beregning i procent, vandret. Beregningen er baseret på basis, ikke besvarede undtaget.



16 Er du og dine klassekammerater med til at bestemme, hvad I skal arbejde med i klassen?. Pct.



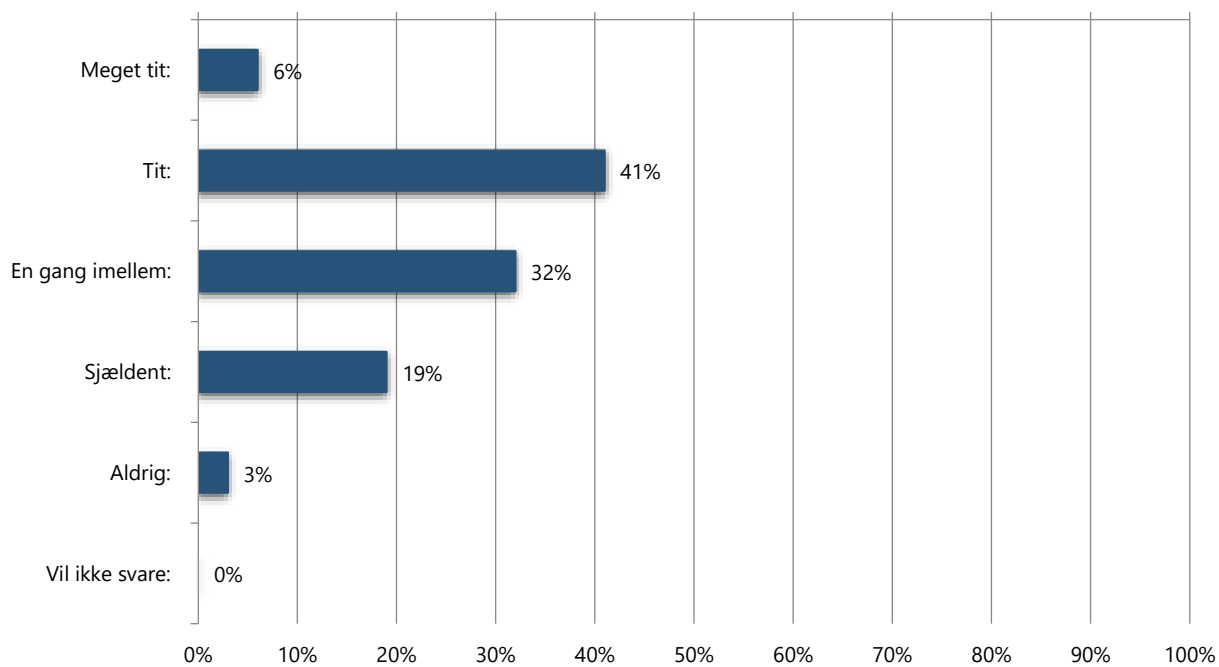
16 Er du og dine klassekammerater med til at bestemme, hvad I skal arbejde med i klassen?



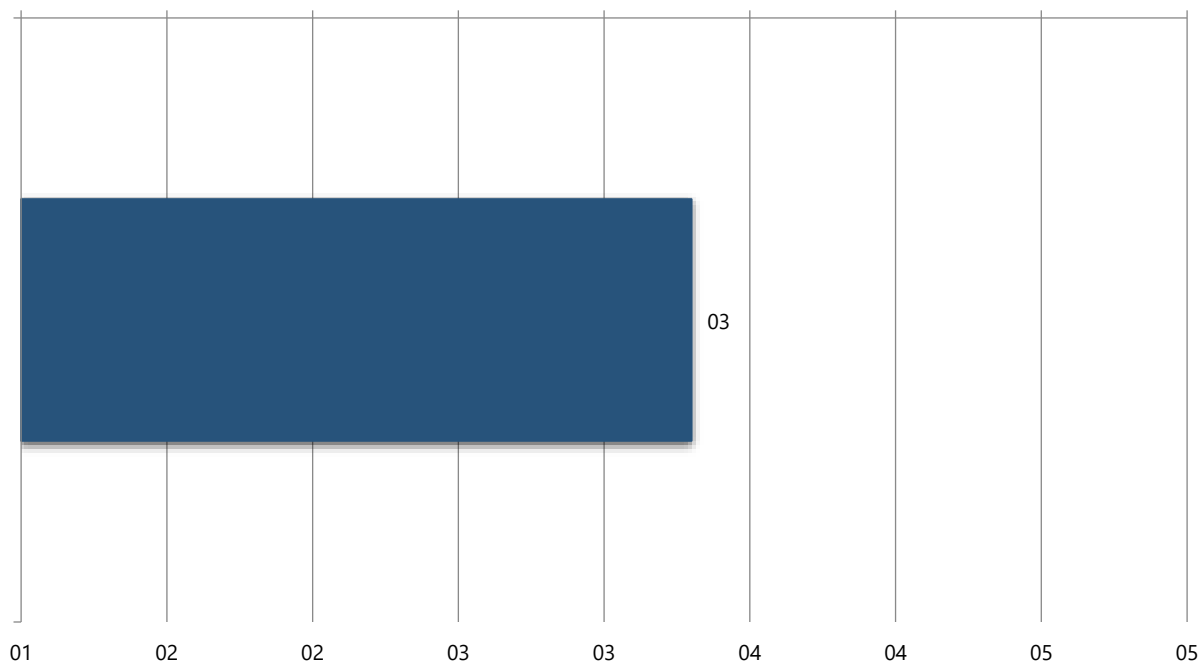
<b>16 Er du og dine klassekammerater med til at bestemme, hvad I skal arbejde med i klassen?</b>	<b>Meget tit</b>	<b>Tit</b>	<b>En gang imellem</b>	<b>Sjældent</b>	<b>Aldrig</b>	<b>Vil ikke svare</b>	<b>Basis</b>	<b>Gns.</b>
	<b>Pct.</b>	<b>Pct.</b>	<b>Pct.</b>	<b>Pct.</b>	<b>Pct.</b>	<b>Pct.</b>		
	1%	11%	41%	37%	11%	0%	101	2,5

Beregning i procent, vandret. Beregningen er baseret på basis, ikke besvarede undtaget.

17 Hvis jeg bliver forstyrret i undervisningen, kan jeg hurtigt koncentrere mig igen.. Pct.



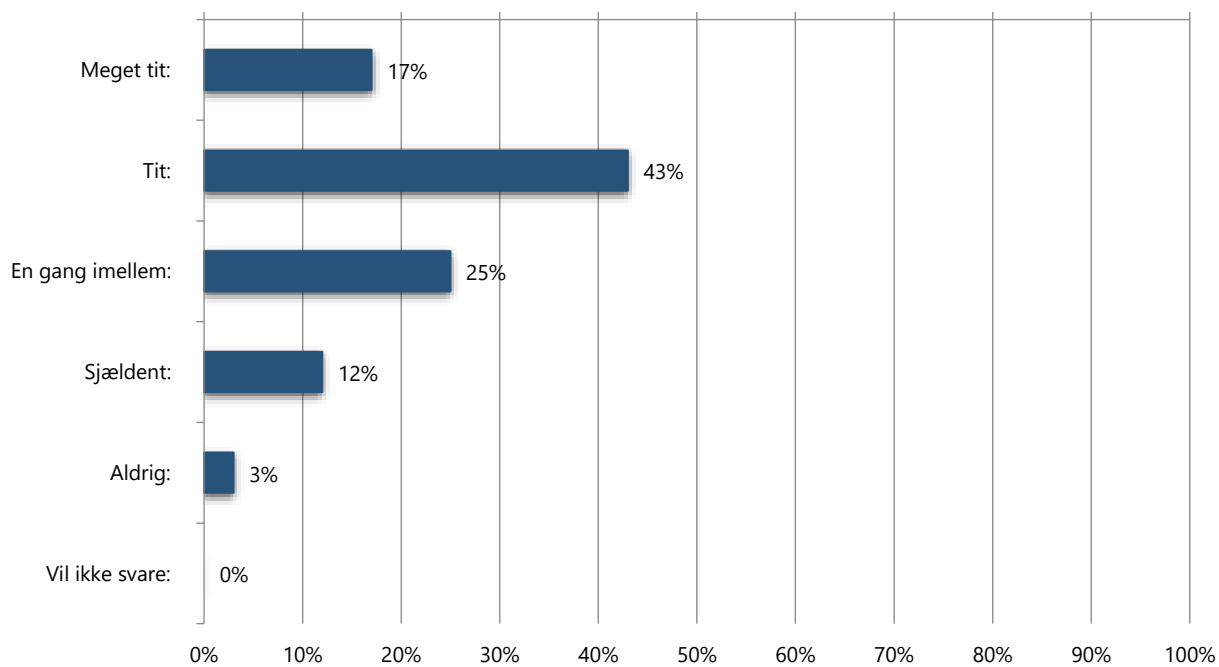
17 Hvis jeg bliver forstyrret i undervisningen, kan jeg hurtigt koncentrere mig igen.



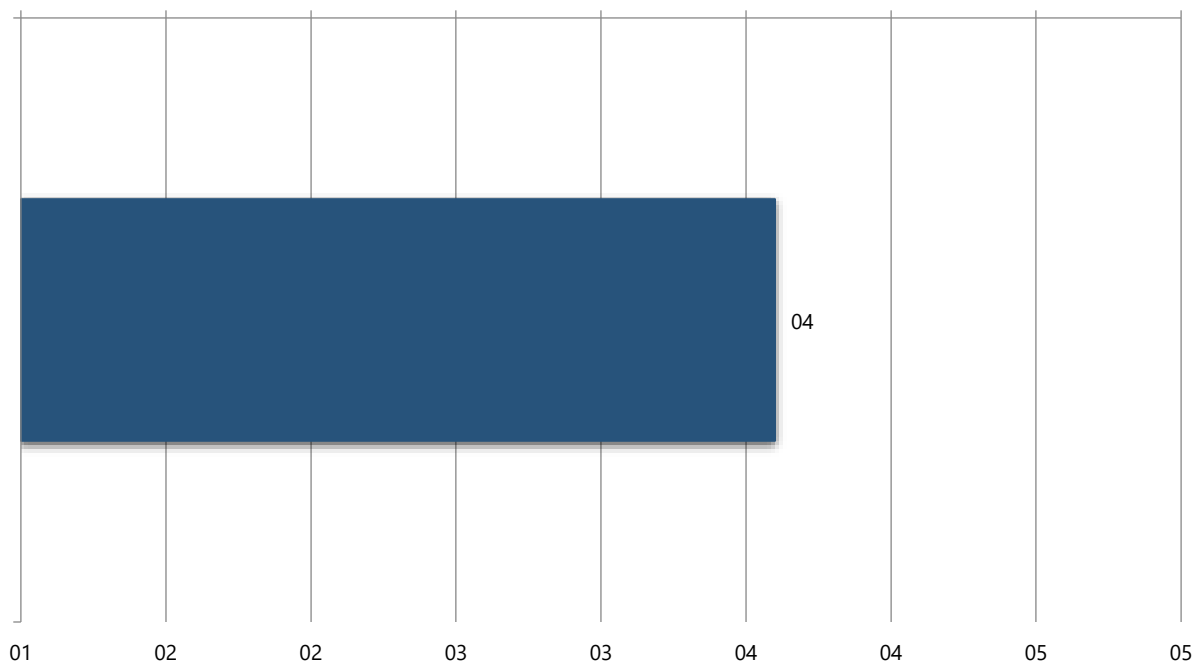
<b>17 Hvis jeg bliver forstyrret i undervisningen, kan jeg hurtigt koncentrere mig igen.</b>	<b>Meget tit</b>	<b>Tit</b>	<b>En gang imellem</b>	<b>Sjældent</b>	<b>Aldrig</b>	<b>Vil ikke svare</b>	<b>Basis</b>	<b>Gns.</b>
	<b>Pct.</b>	<b>Pct.</b>	<b>Pct.</b>	<b>Pct.</b>	<b>Pct.</b>	<b>Pct.</b>		
	6%	41%	32%	19%	3%	0%	101	3,3

Beregning i procent, vandret. Beregningen er baseret på basis, ikke besvarede undtaget.

18 Hvis der er larm i klassen, kan lærerne hurtigt få skabt ro.. Pct.



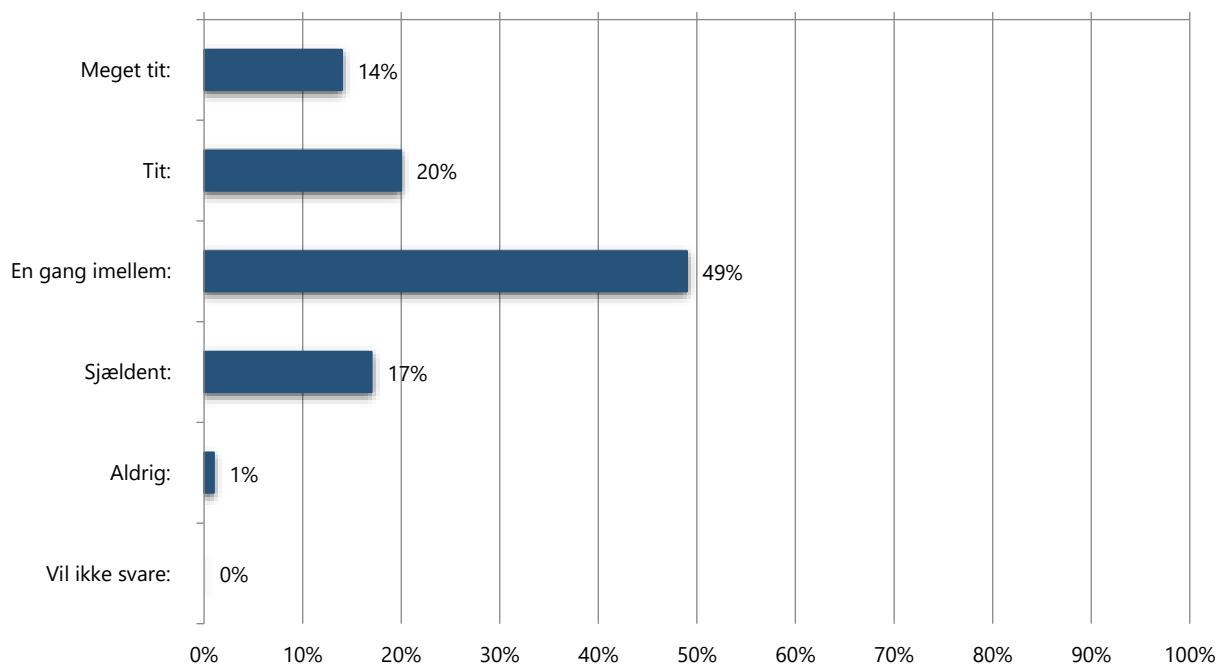
18 Hvis der er larm i klassen, kan lærerne hurtigt få skabt ro.



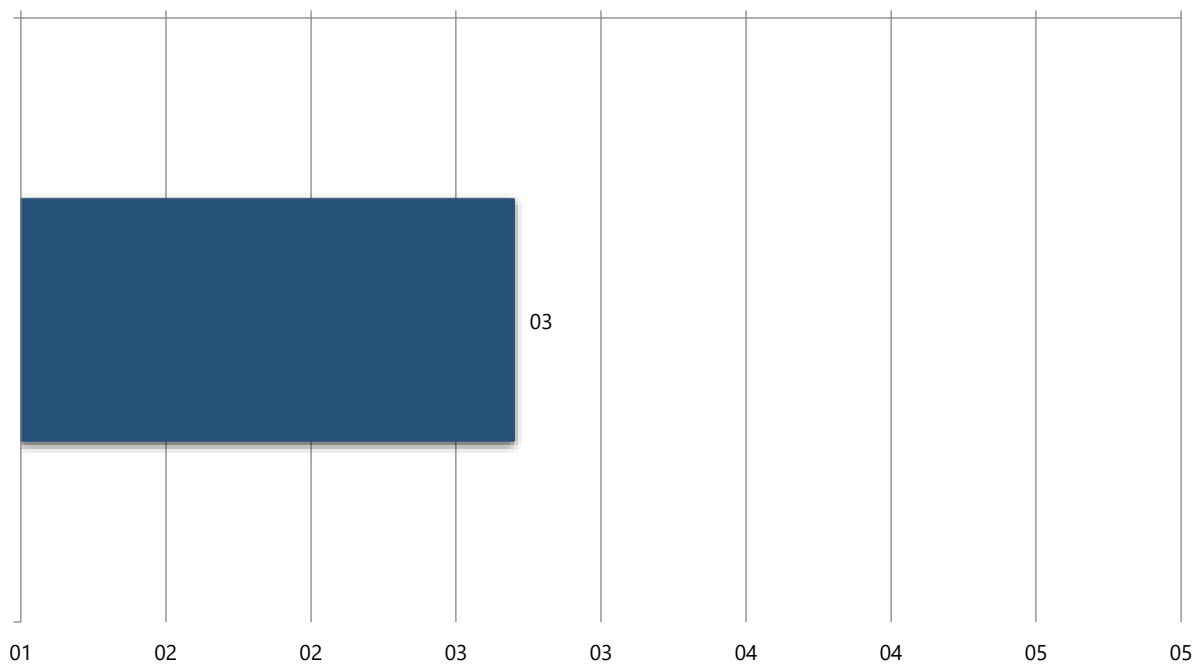
18 Hvis der er larm i klassen, kan lærerne hurtigt få skabt ro.	Meget tit	Tit	En gang imellem	Sjældent	Aldrig	Vil ikke svare	Basis	Gns.
	Pct.	Pct.	Pct.	Pct.	Pct.	Pct.		
	17%	43%	25%	12%	3%	0%	100	3,6

Beregning i procent, vandret. Beregningen er baseret på basis, ikke besvarede undtaget.

19 Er undervisningen kedelig?. Pct.



19 Er undervisningen kedelig?

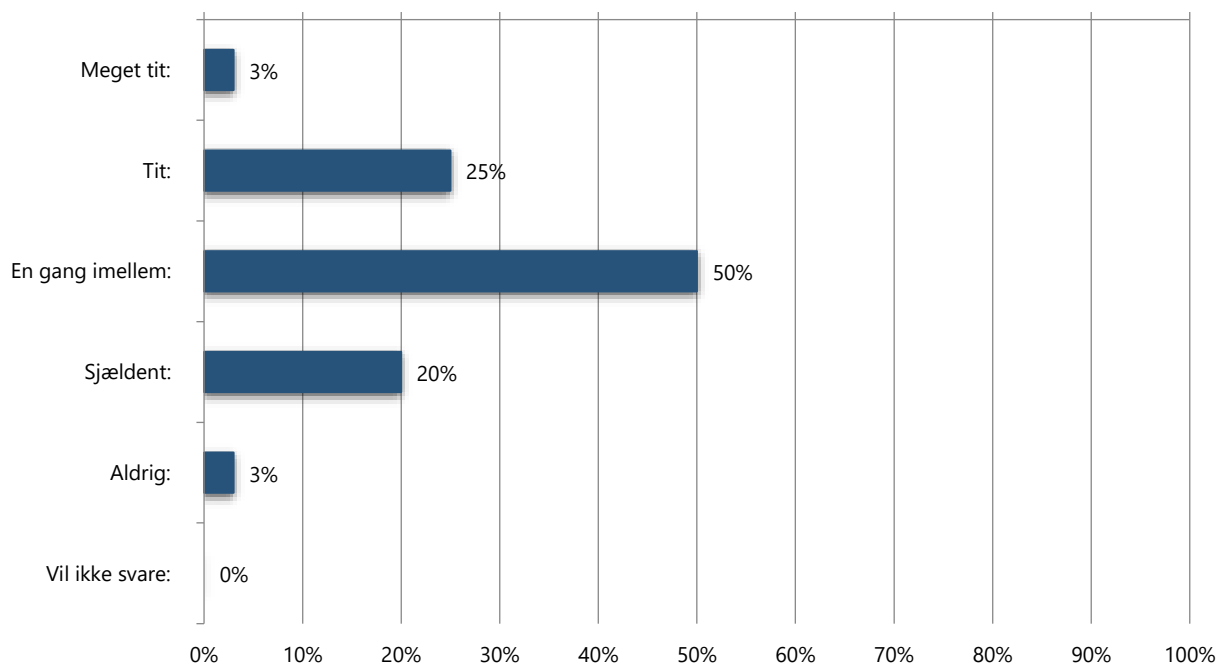


<b>19 Er undervisningen kedelig?</b>	<b>Meget tit</b>	<b>Tit</b>	<b>En gang imellem</b>	<b>Sjældent</b>	<b>Aldrig</b>	<b>Vil ikke svare</b>	<b>Basis</b>	<b>Gns.</b>
	<b>Pct.</b>	<b>Pct.</b>	<b>Pct.</b>	<b>Pct.</b>	<b>Pct.</b>	<b>Pct.</b>		
	14%	20%	49%	17%	1%	0%	101	2,7

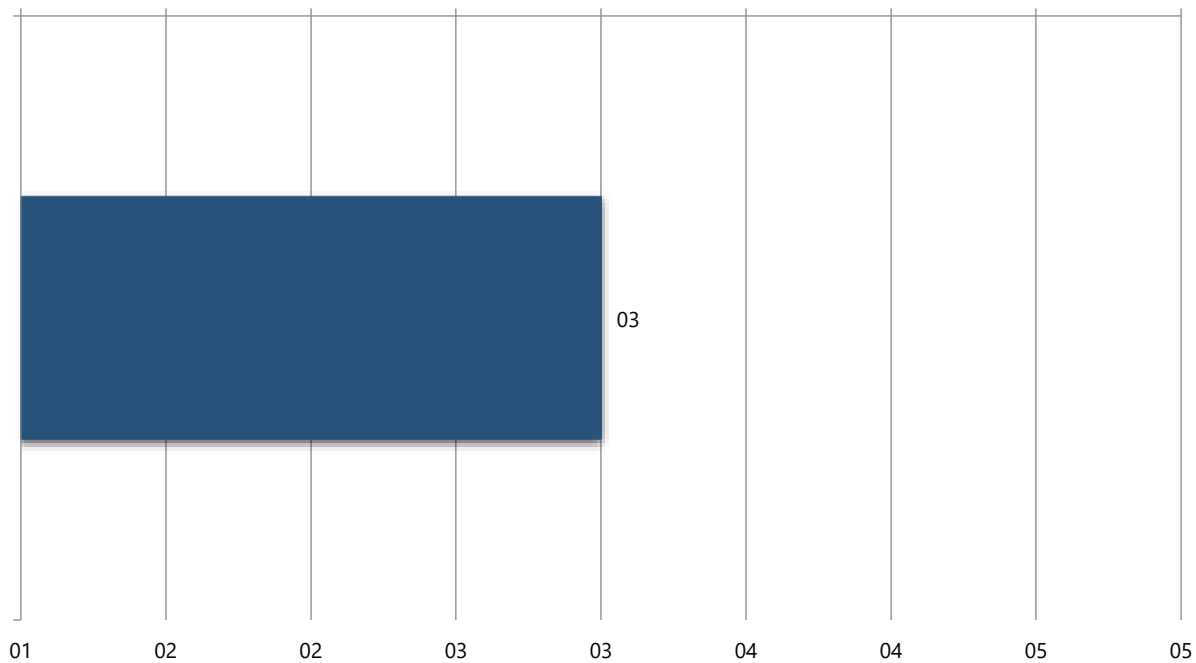
Beregning i procent, vandret. Beregningen er baseret på basis, ikke besvarede undtaget.



20 Er undervisningen spændende?. Pct.



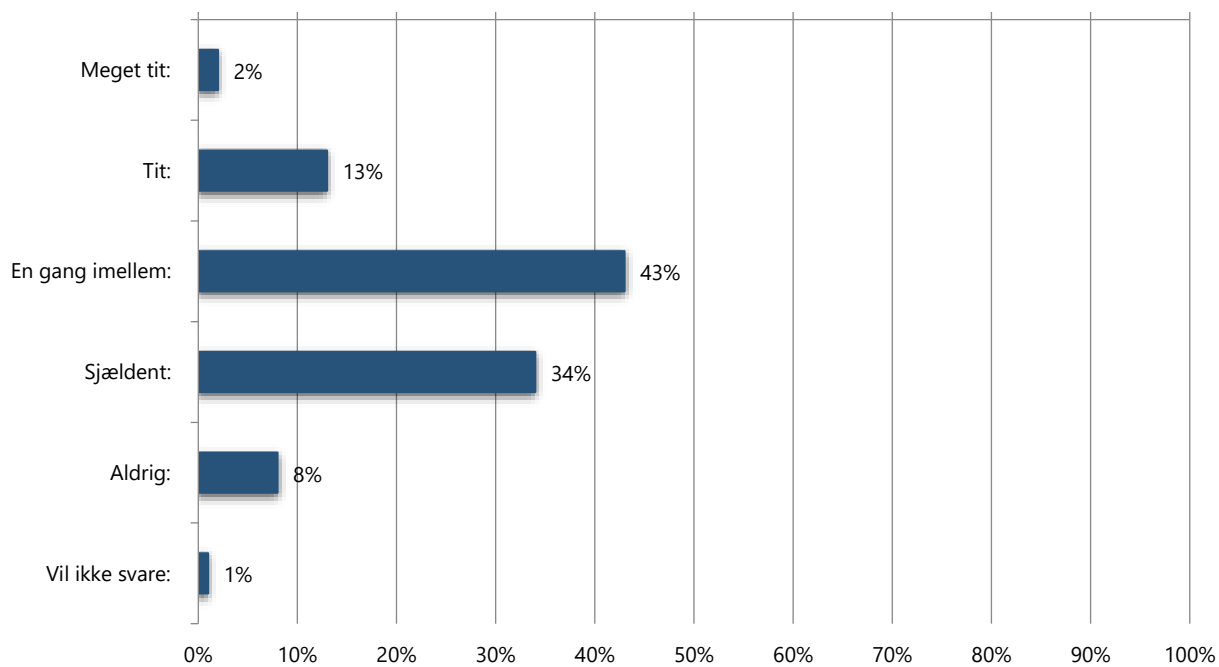
20 Er undervisningen spændende?



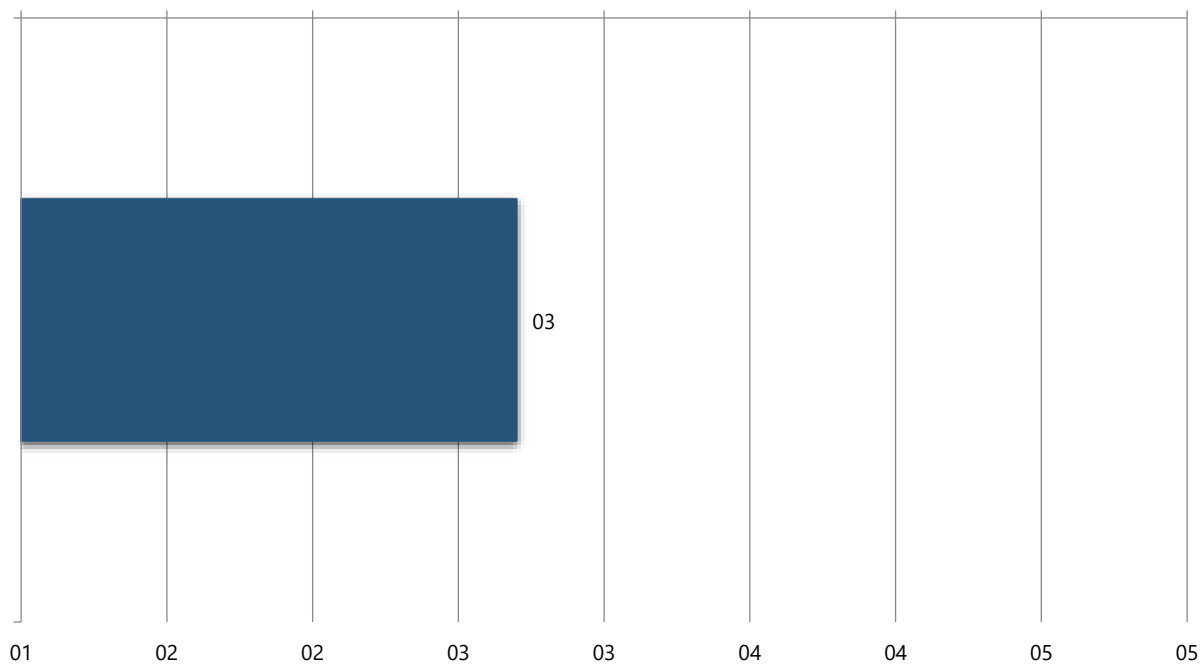
<b>20 Er undervisningen spændende?</b>	<b>Meget tit</b>	<b>Tit</b>	<b>En gang imellem</b>	<b>Sjældent</b>	<b>Aldrig</b>	<b>Vil ikke svare</b>	<b>Basis</b>	<b>Gns.</b>
	<b>Pct.</b>	<b>Pct.</b>	<b>Pct.</b>	<b>Pct.</b>	<b>Pct.</b>	<b>Pct.</b>		
	3%	25%	50%	20%	3%	0%	101	3,0

Beregning i procent, vandret. Beregningen er baseret på basis, ikke besvarede undtaget.

21 Hvis jeg keder mig i undervisningen, kan jeg selv gøre noget for, at det bliver spændende.. Pct.



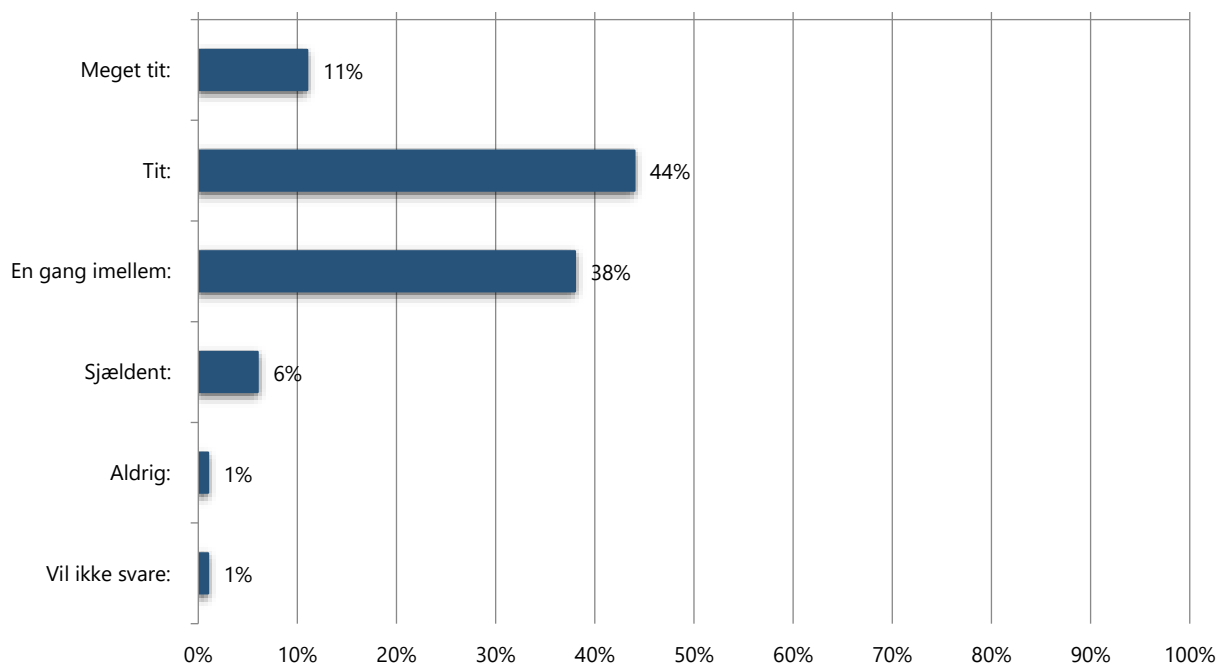
21 Hvis jeg keder mig i undervisningen, kan jeg selv gøre noget for, at det bliver spændende.



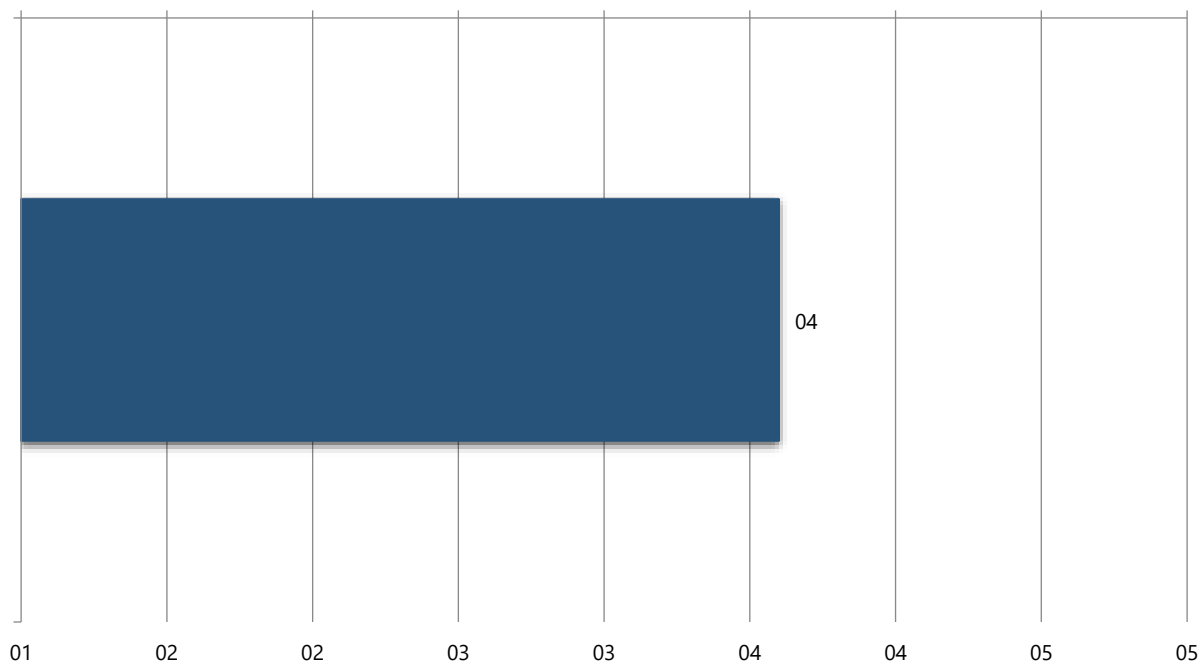
<b>21 Hvis jeg keder mig i undervisningen, kan jeg selv gøre noget for, at det bliver spændende.</b>	<b>Meget tit</b>	<b>Tit</b>	<b>En gang imellem</b>	<b>Sjældent</b>	<b>Aldrig</b>	<b>Vil ikke svare</b>	<b>Basis</b>	<b>Gns.</b>
	<b>Pct.</b>	<b>Pct.</b>	<b>Pct.</b>	<b>Pct.</b>	<b>Pct.</b>	<b>Pct.</b>		
	2%	13%	43%	34%	8%	1%	101	2,7

Beregning i procent, vandret. Beregningen er baseret på basis, ikke besvarede undtaget.

22 Hvis noget er for svært for mig i undervisningen, kan jeg selv gøre noget for at komme videre.. Pct.



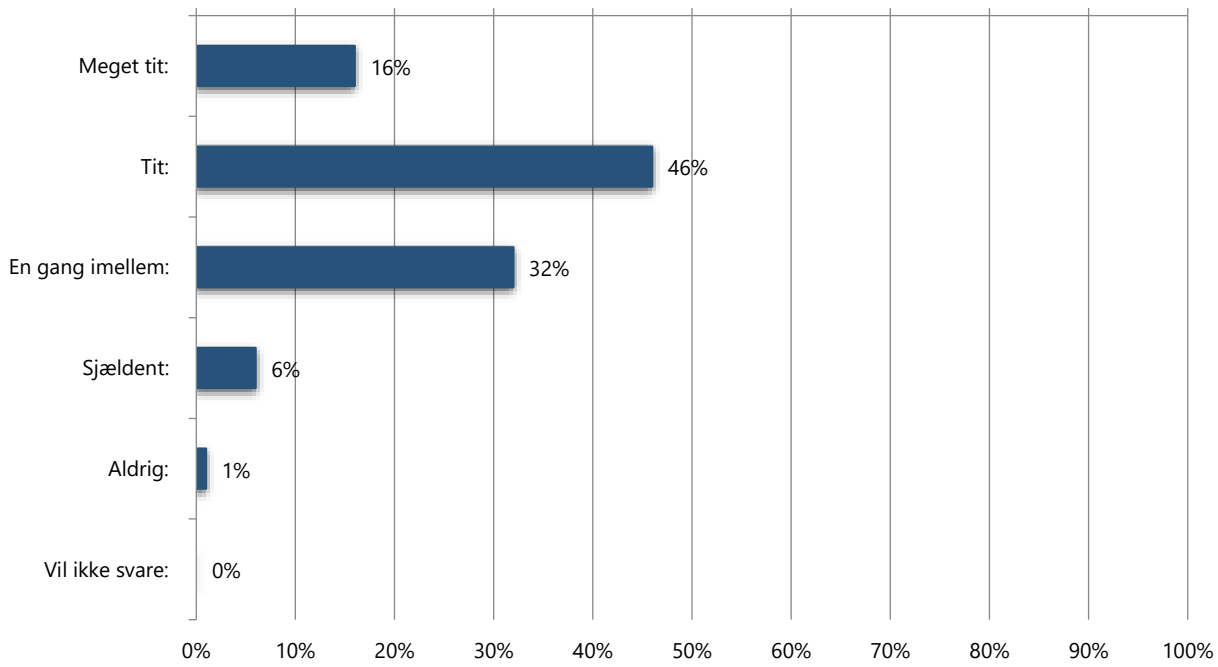
22 Hvis noget er for svært for mig i undervisningen, kan jeg selv gøre noget for at komme videre.



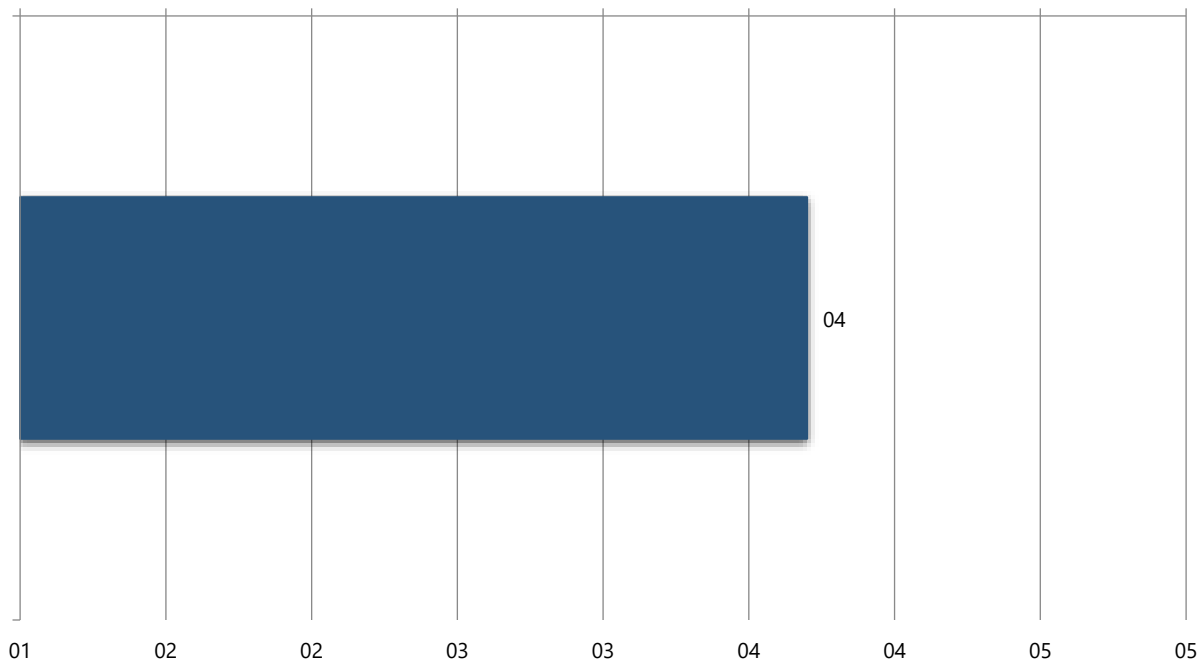
<b>22 Hvis noget er for svært for mig i undervisningen, kan jeg selv gøre noget for at komme videre.</b>	<b>Meget tit</b>	<b>Tit</b>	<b>En gang imellem</b>	<b>Sjældent</b>	<b>Aldrig</b>	<b>Vil ikke svare</b>	<b>Basis</b>	<b>Gns.</b>
	<b>Pct.</b>	<b>Pct.</b>	<b>Pct.</b>	<b>Pct.</b>	<b>Pct.</b>	<b>Pct.</b>		
	11%	44%	38%	6%	1%	1%	101	3,6

Beregning i procent, vandret. Beregningen er baseret på basis, ikke besvarede undtaget.

23 Møder dine lærere præcist til undervisningen?. Pct.



23 Møder dine lærere præcist til undervisningen?

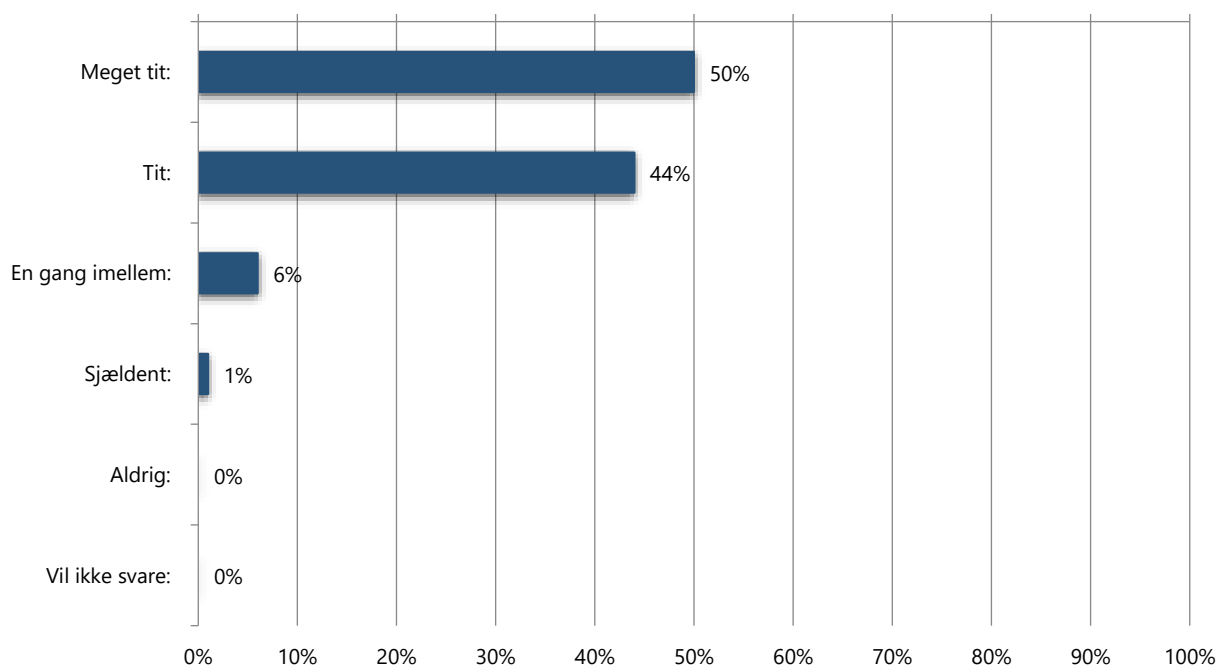


23 Møder dine lærere præcist til undervisningen?	Meget tit	Tit	En gang imellem	Sjældent	Aldrig	Vil ikke svare	Basis	Gns.
	Pct.	Pct.	Pct.	Pct.	Pct.	Pct.		
	16%	46%	32%	6%	1%	0%	101	3,7

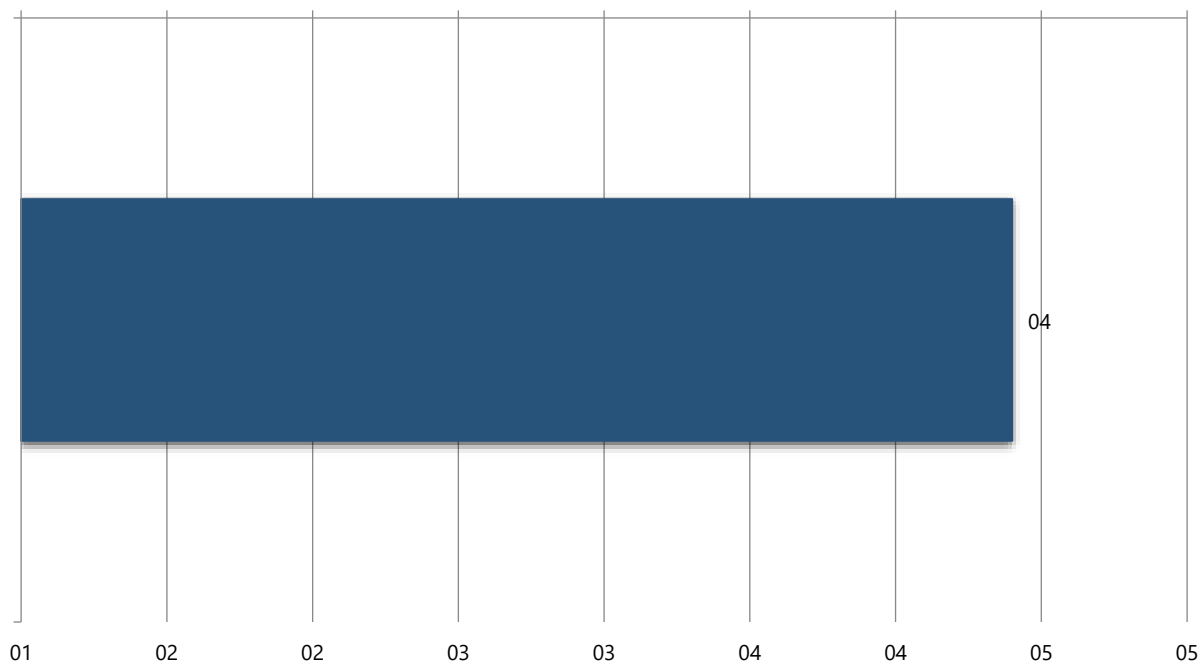
Beregning i procent, vandret. Beregningen er baseret på basis, ikke besvarede undtaget.



24 Er det let at høre, hvad læreren siger i timerne?. Pct.



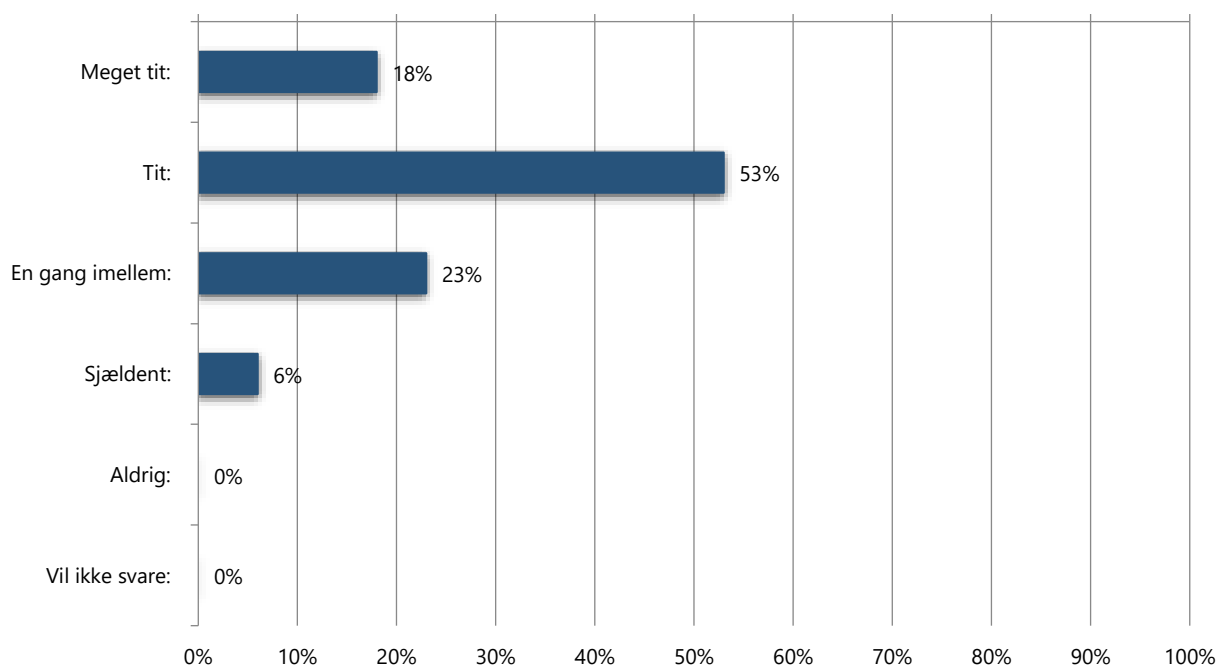
24 Er det let at høre, hvad læreren siger i timerne?



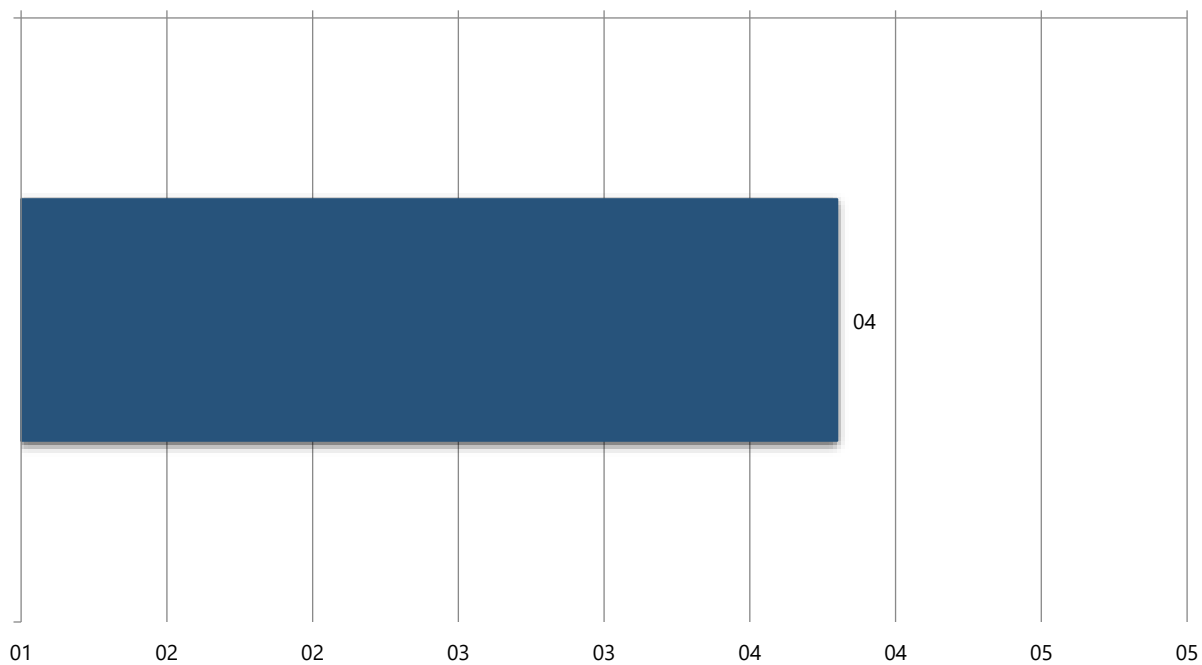
24 Er det let at høre, hvad læreren siger i timerne?	Meget tit	Tit	En gang imellem	Sjældent	Aldrig	Vil ikke svare	Basis	Gns.
	Pct.	Pct.	Pct.	Pct.	Pct.	Pct.		
	50%	44%	6%	1%	0%	0%	101	4,4

Beregning i procent, vandret. Beregningen er baseret på basis, ikke besvarede undtaget.

25 Er det let at høre, hvad de andre elever siger i timerne?. Pct.



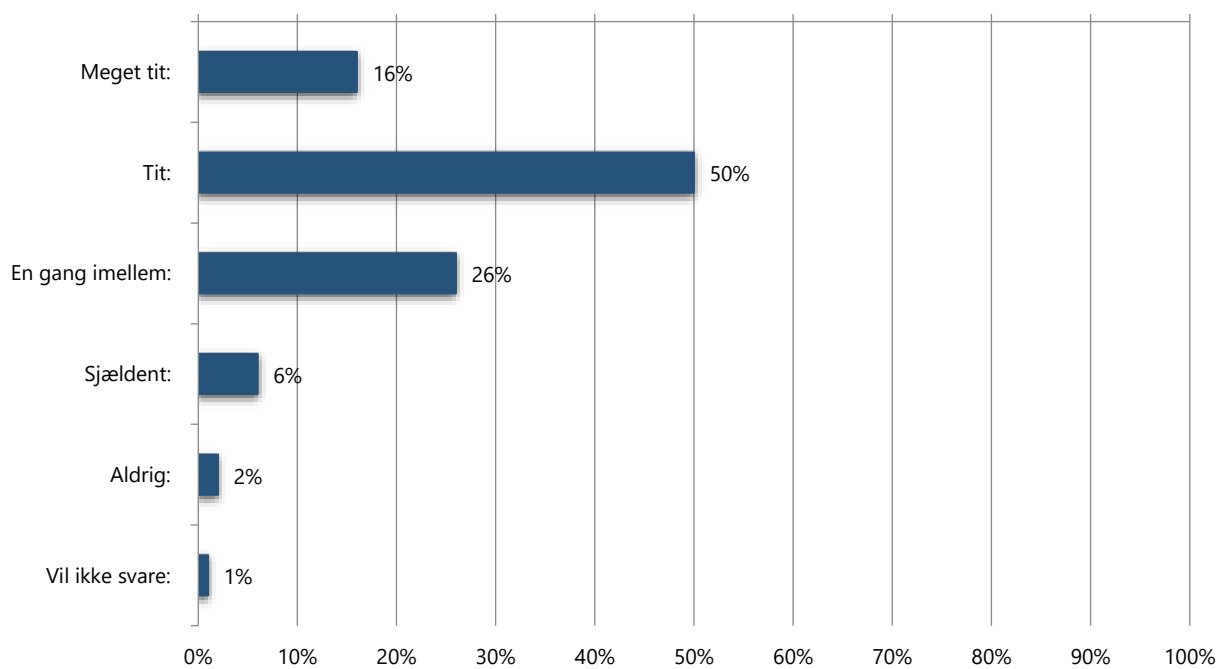
25 Er det let at høre, hvad de andre elever siger i timerne?



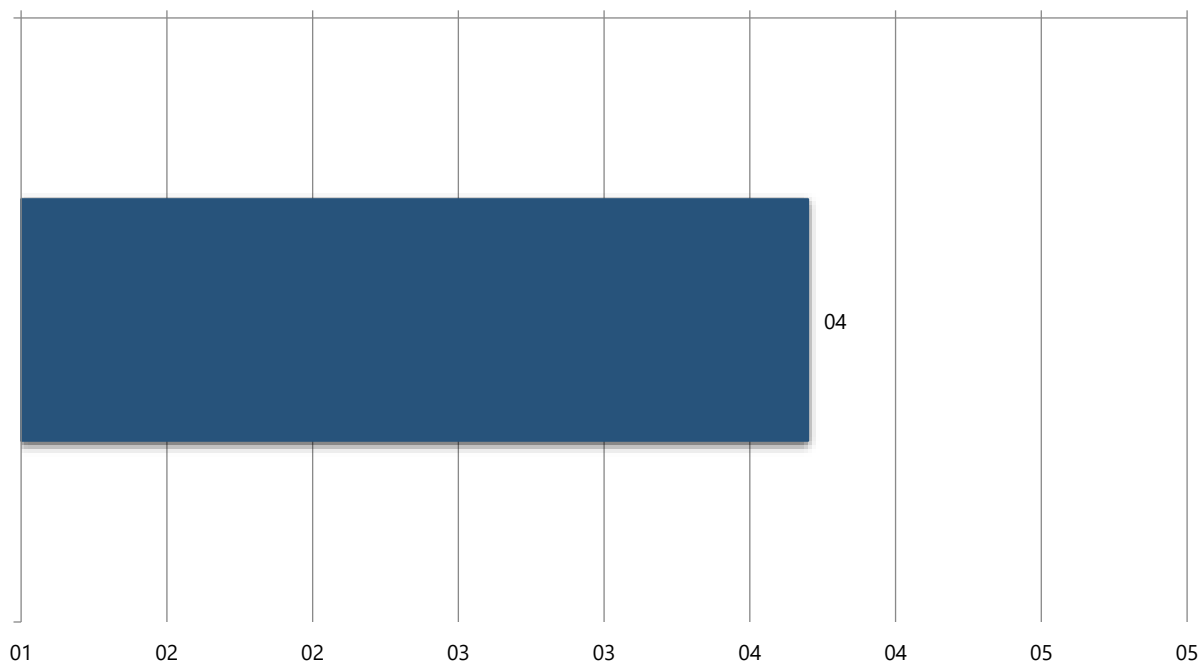
25 Er det let at høre, hvad de andre elever siger i timerne?	Meget tit	Tit	En gang imellem	Sjældent	Aldrig	Vil ikke svare	Basis	Gns.
	Pct.	Pct.	Pct.	Pct.	Pct.	Pct.		
	18%	53%	23%	6%	0%	0%	99	3,8

Beregning i procent, vandret. Beregningen er baseret på basis, ikke besvarede undtaget.

26 Lykkes det for dig at lære det, du gerne vil i skolen?. Pct.



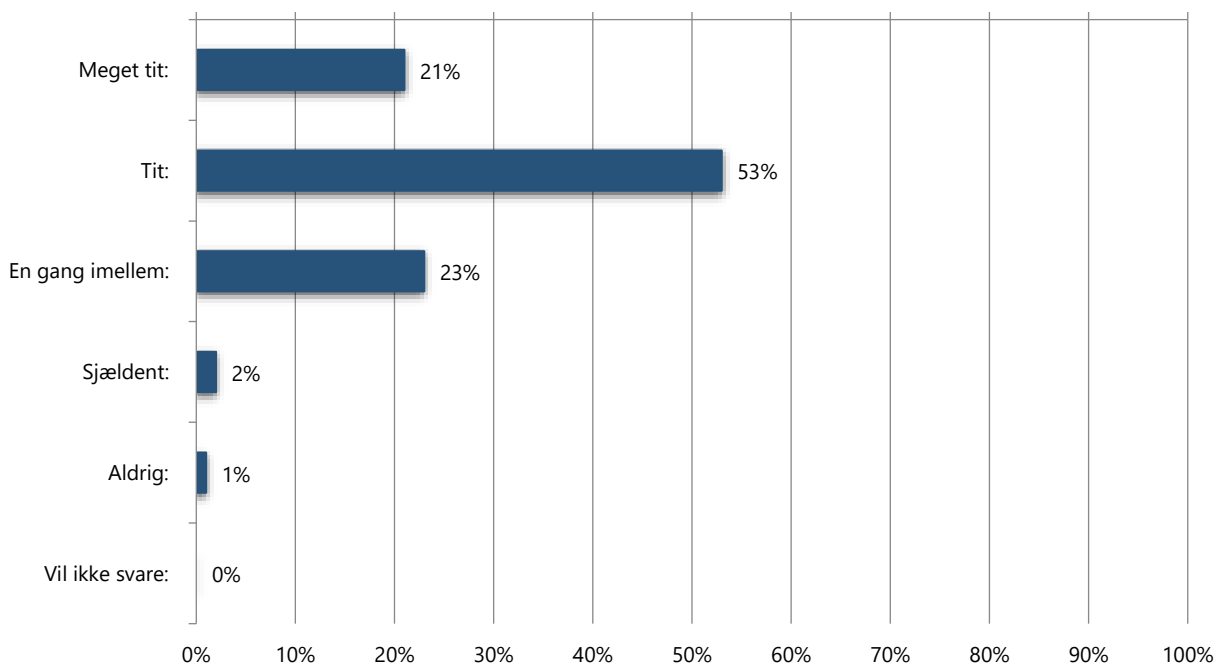
26 Lykkes det for dig at lære det, du gerne vil i skolen?



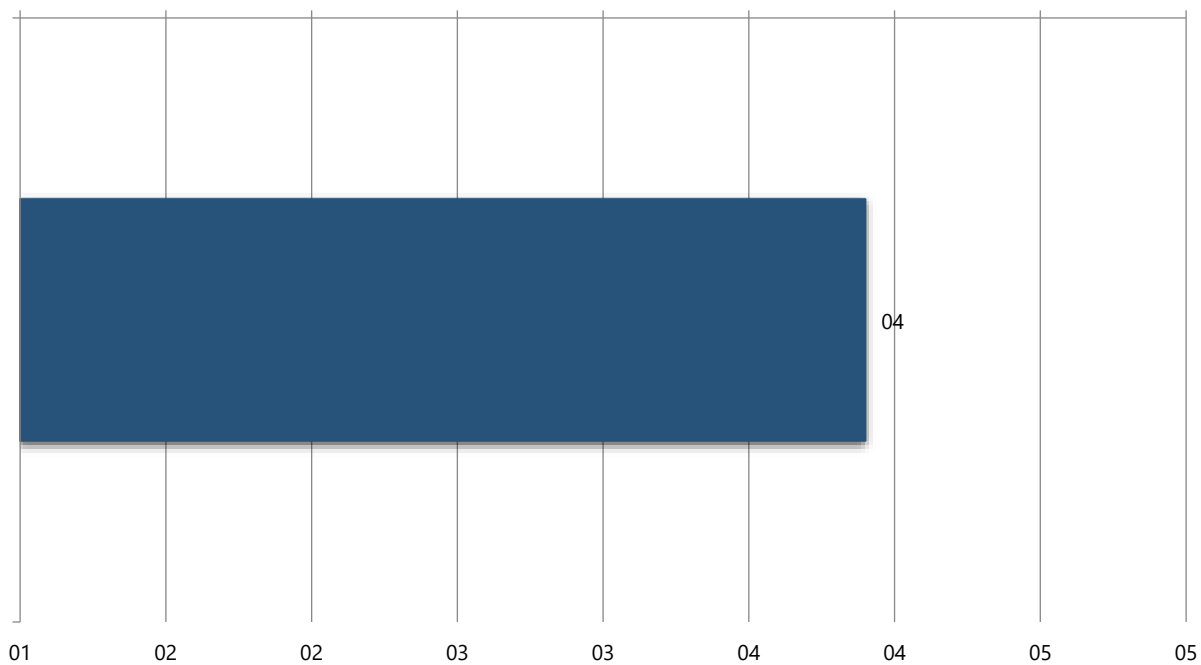
26 Lykkes det for dig at lære det, du gerne vil i skolen?	Meget tit	Tit	En gang imellem	Sjældent	Aldrig	Vil ikke svare	Basis	Gns.
	Pct.	Pct.	Pct.	Pct.	Pct.	Pct.		
	16%	50%	26%	6%	2%	1%	101	3,7

Beregning i procent, vandret. Beregningen er baseret på basis, ikke besvarede undtaget.

27 Hjælper dine lærere dig med at lære på måder, som virker godt?. Pct.



27 Hjælper dine lærere dig med at lære på måder, som virker godt?

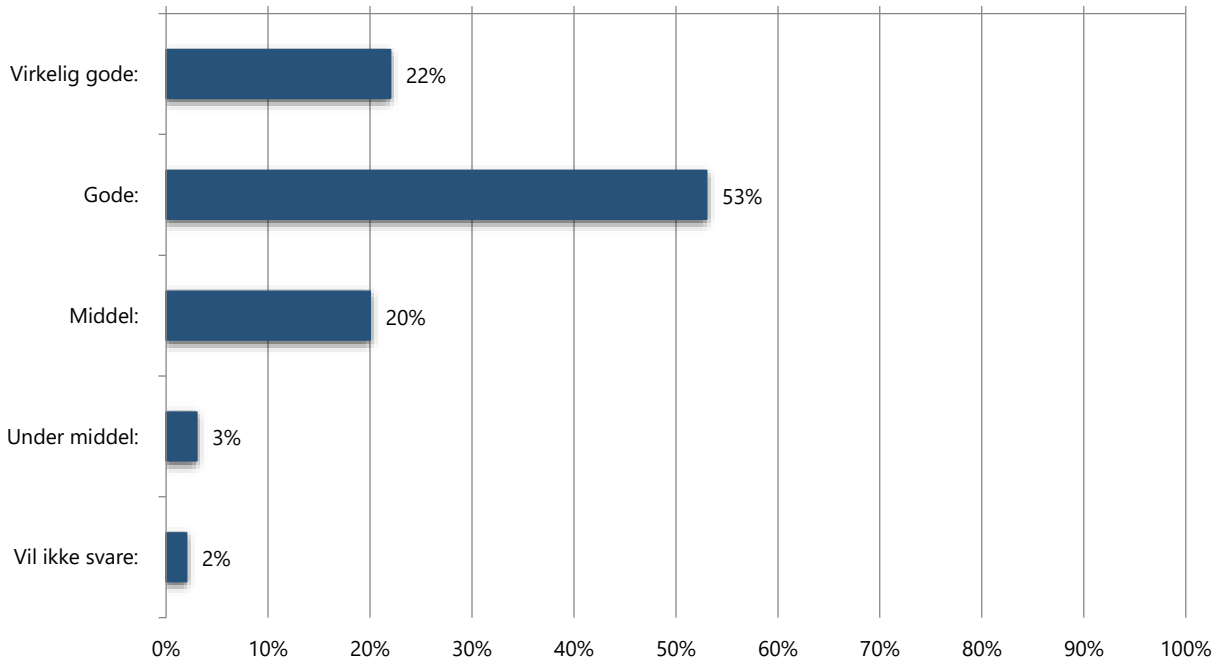


27 Hjælper dine lærere dig med at lære på måder, som virker godt?	Meget tit	Tit	En gang imellem	Sjældent	Aldrig	Vil ikke svare	Basis	Gns.
	Pct.	Pct.	Pct.	Pct.	Pct.	Pct.		
	21%	53%	23%	2%	1%	0%	100	3,9

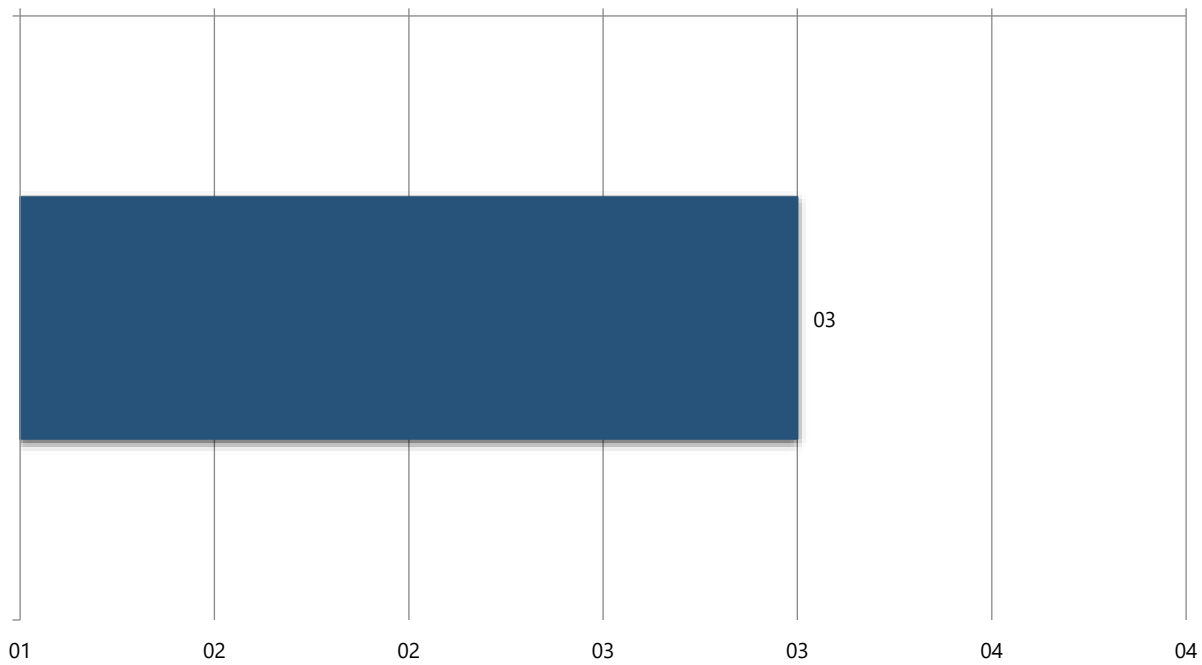
Beregning i procent, vandret. Beregningen er baseret på basis, ikke besvarede undtaget.



28 Hvad synes dine lærere om dine fremskridt i skolen?. Pct.



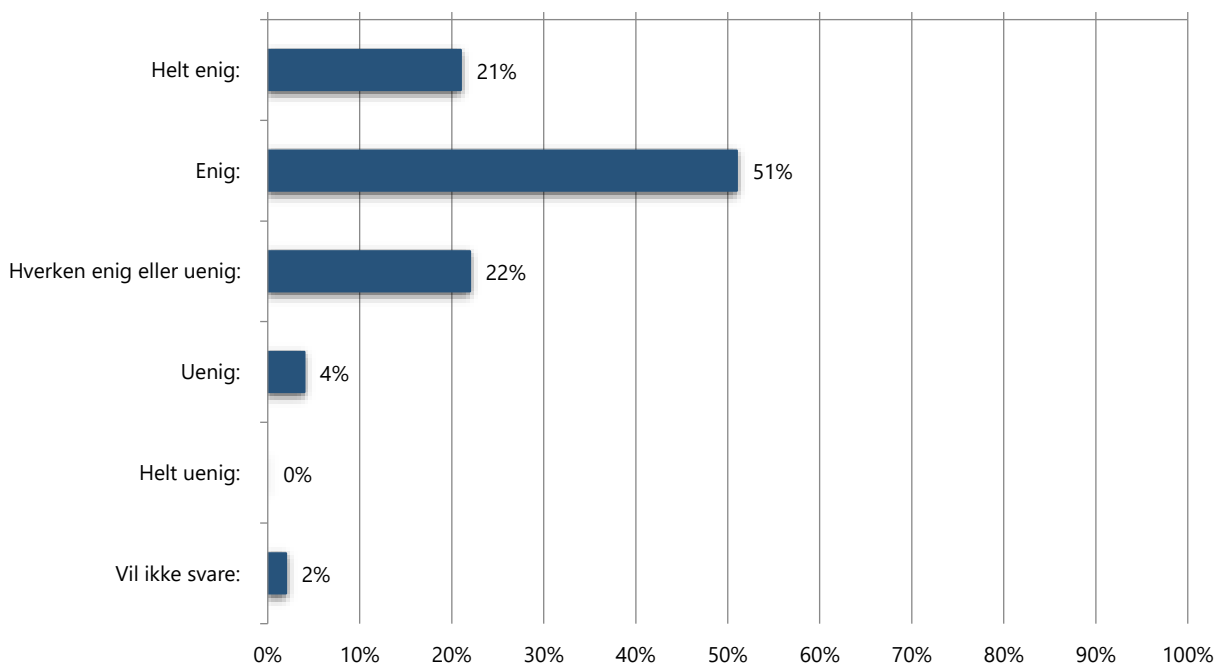
28 Hvad synes dine lærere om dine fremskridt i skolen?



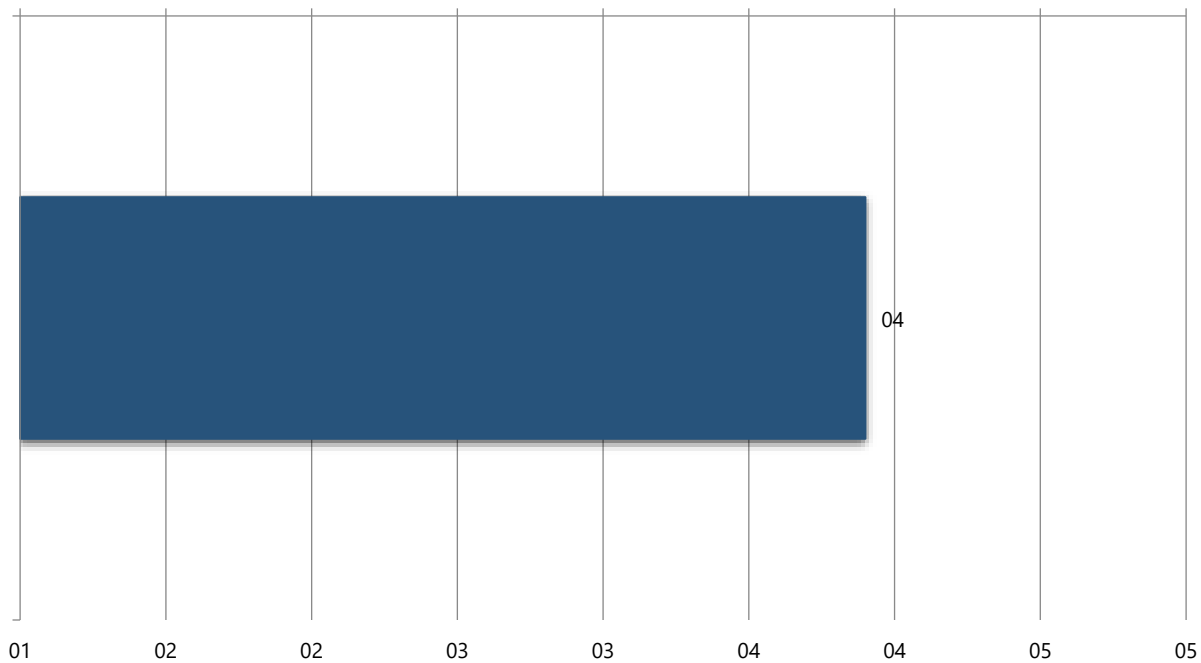
<b>28 Hvad synes dine lærere om dine fremskridt i skolen?</b>	<b>Virkelig gode Pct.</b>	<b>Gode Pct.</b>	<b>Middel Pct.</b>	<b>Under middel Pct.</b>	<b>Vil ikke svare Pct.</b>	<b>Basis</b>	<b>Gns.</b>
	22%	53%	20%	3%	2%	101	3,0

Beregning i procent, vandret. Beregningen er baseret på basis, ikke besvarede undtaget.

29 Jeg klarer mig godt fagligt i skolen.. Pct.



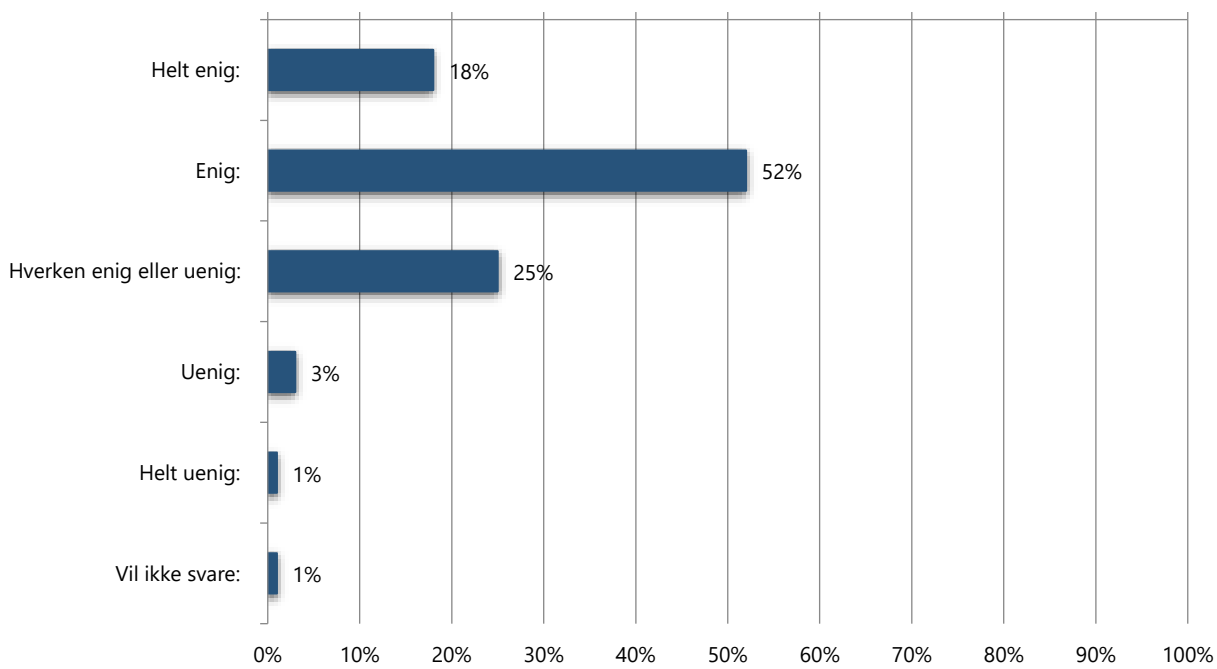
29 Jeg klarer mig godt fagligt i skolen.



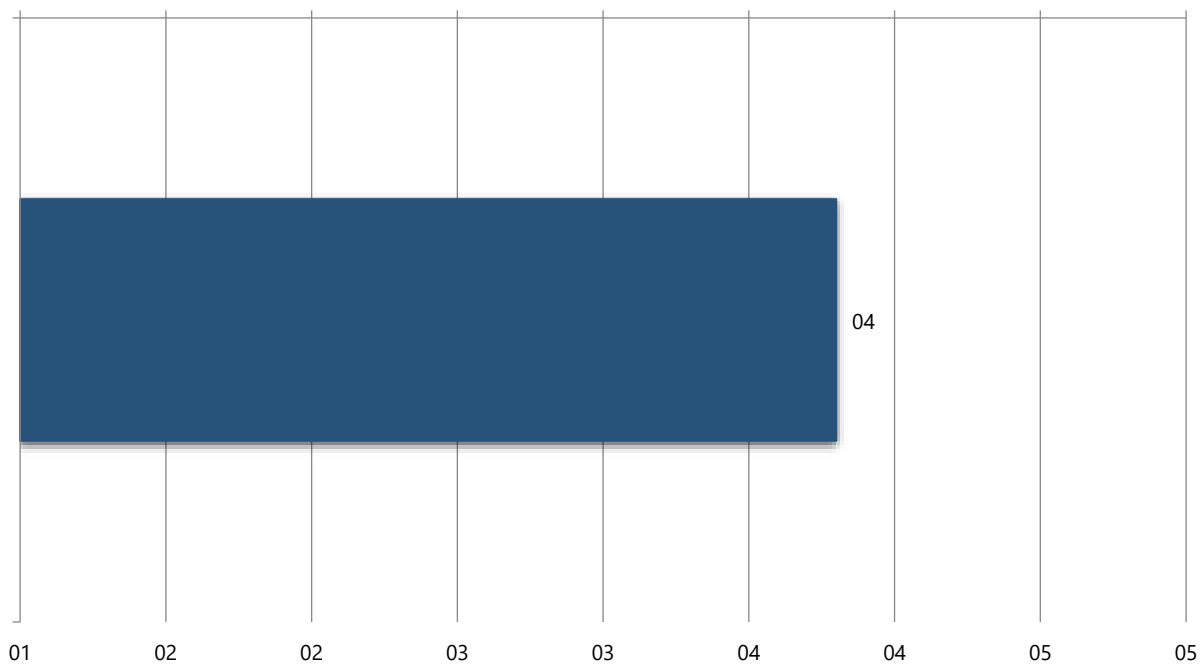
29 Jeg klarer mig godt fagligt i skolen.	Helt enig	Enig	Hverken enig eller uenig	Uenig	Helt uenig	Vil ikke svare	Basis	Gns.
	Pct.	Pct.	Pct.	Pct.	Pct.	Pct.		
	21%	51%	22%	4%	0%	2%	101	3,9

Beregning i procent, vandret. Beregningen er baseret på basis, ikke besvarede undtaget.

30 Jeg gør gode faglige fremskridt i skolen.. Pct.



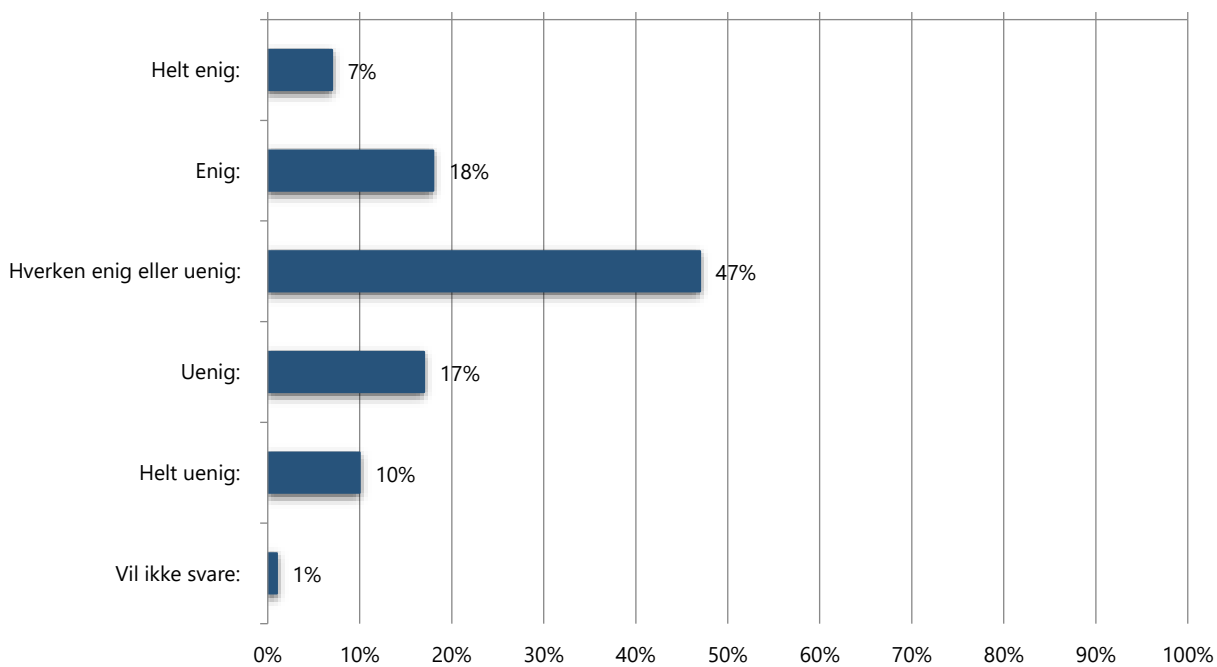
30 Jeg gør gode faglige fremskridt i skolen.



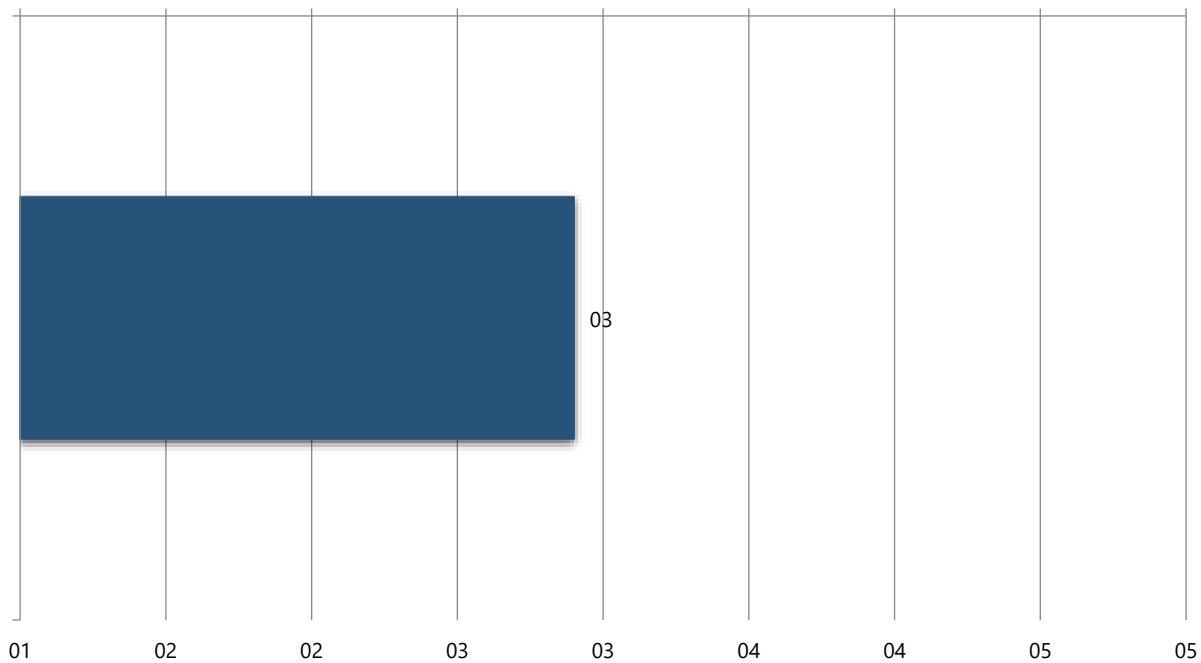
30 Jeg gør gode faglige fremskridt i skolen.	Helt enig	Enig	Hverken enig eller uenia	Uenig	Helt uenig	Vil ikke svare	Basis	Gns.
	Pct.	Pct.	Pct.	Pct.	Pct.	Pct.		
	18%	52%	25%	3%	1%	1%	100	3,8

Beregning i procent, vandret. Beregningen er baseret på basis, ikke besvarede undtaget.

31 Undervisningen giver mig lyst til at lære mere.. Pct.



31 Undervisningen giver mig lyst til at lære mere.

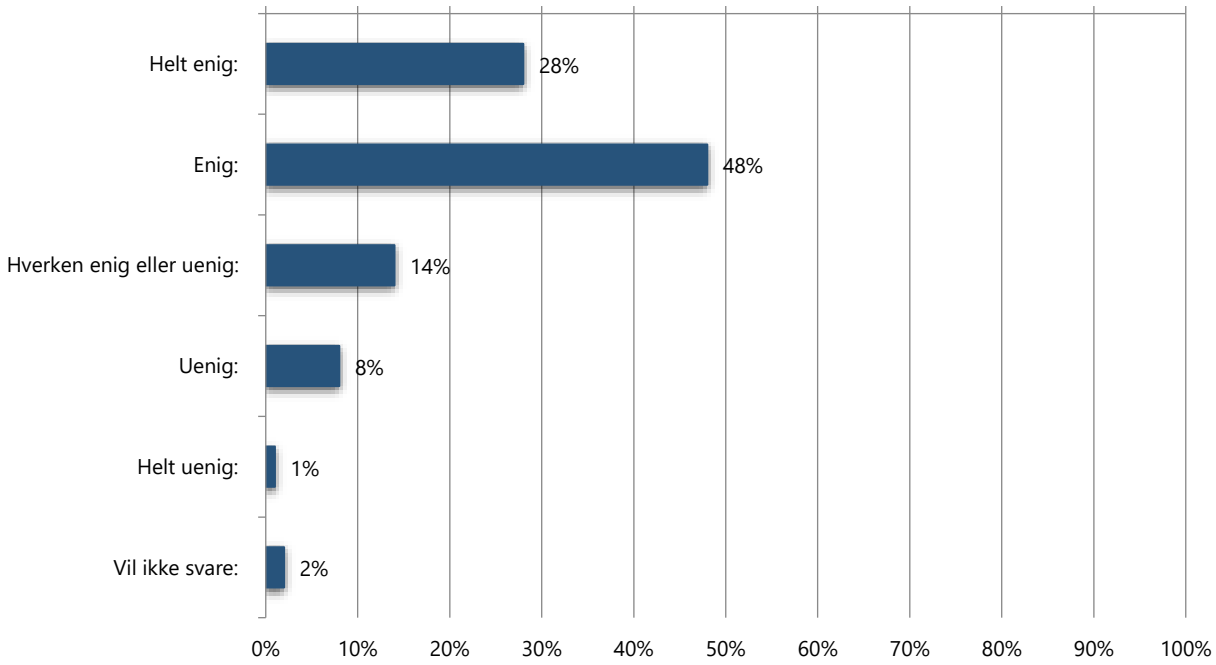


31 Undervisningen giver mig lyst til at lære mere.	Helt enig	Enig	Hverken enig eller uenia	Uenig	Helt uenig	Vil ikke svare	Basis	Gns.
	Pct.	Pct.	Pct.	Pct.	Pct.	Pct.		
	7%	18%	47%	17%	10%	1%	100	2,9

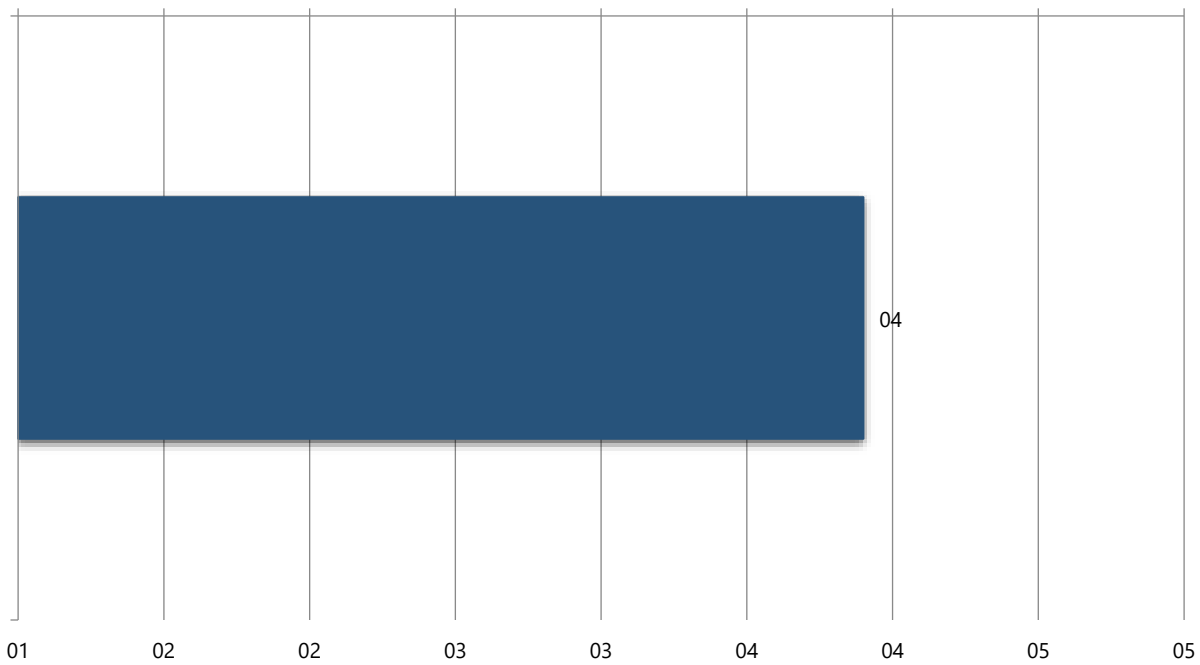
Beregning i procent, vandret. Beregningen er baseret på basis, ikke besvarede undtaget.



32 Lærerne er gode til at støtte mig og hjælpe mig i skolen, når jeg har brug for det.. Pct.



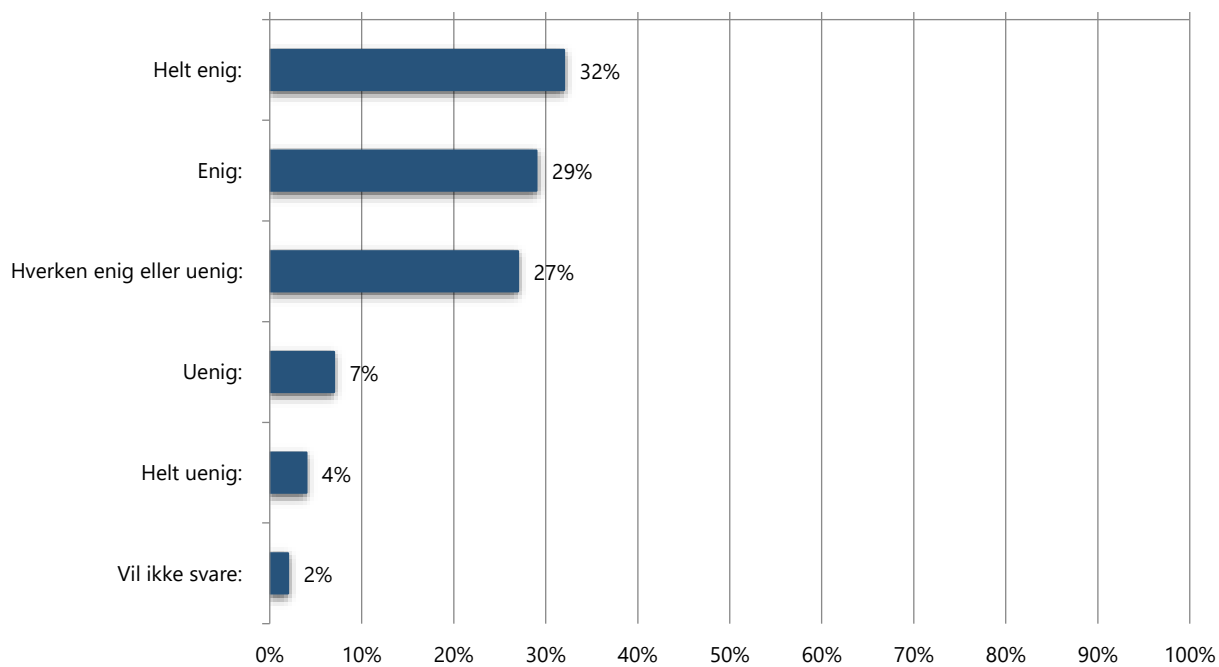
32 Lærerne er gode til at støtte mig og hjælpe mig i skolen, når jeg har brug for det.



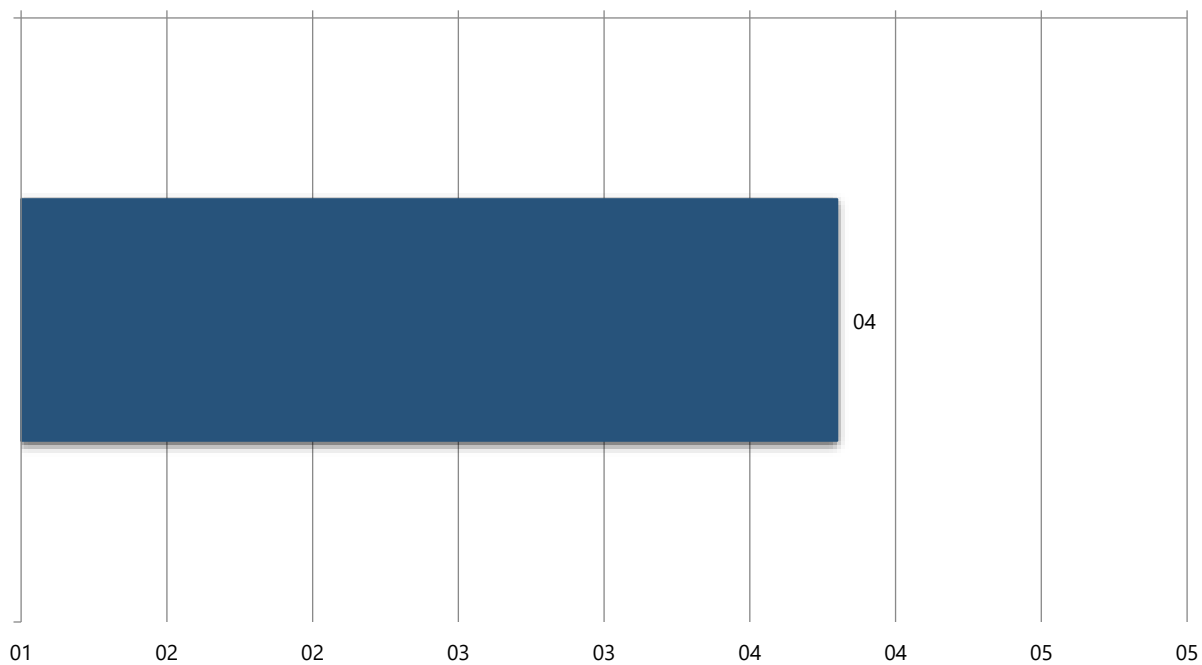
32 Lærerne er gode til at støtte mig og hjælpe mig i skolen, når jeg har brug for det.	Helt enig	Enig	Hverken enig eller uenia	Uenig	Helt uenig	Vil ikke svare	Basis	Gns.
	Pct.	Pct.	Pct.	Pct.	Pct.	Pct.		
	28%	48%	14%	8%	1%	2%	101	3,9

Beregning i procent, vandret. Beregningen er baseret på basis, ikke besvarede undtaget.

33 Jeg føler, at jeg hører til på min skole.. Pct.



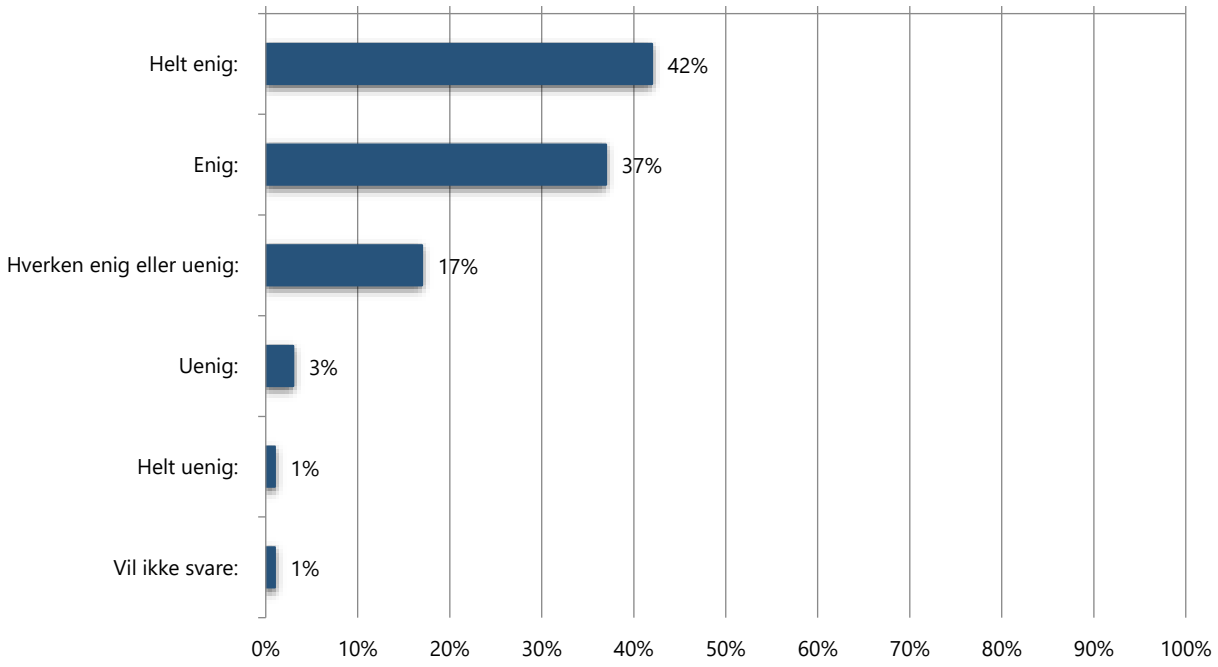
33 Jeg føler, at jeg hører til på min skole.



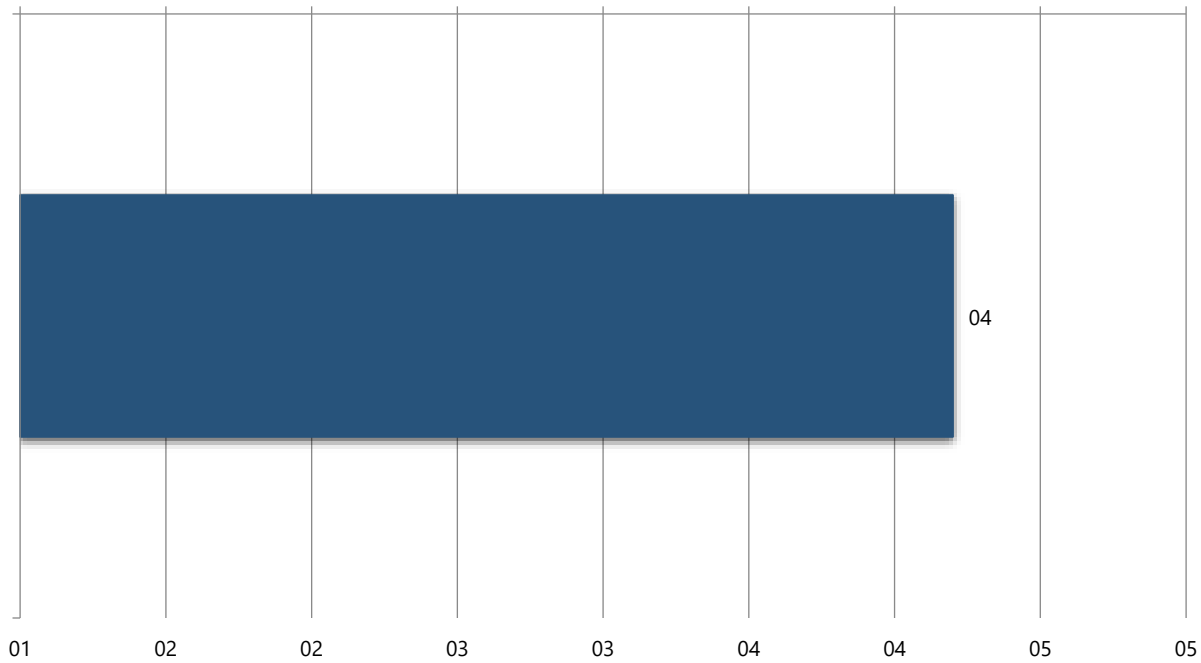
33 Jeg føler, at jeg hører til på min skole.	Helt enig	Enig	Hverken enig eller uenia	Uenig	Helt uenig	Vil ikke svare	Basis	Gns.
	Pct.	Pct.	Pct.	Pct.	Pct.	Pct.		
	32%	29%	27%	7%	4%	2%	101	3,8

Beregning i procent, vandret. Beregningen er baseret på basis, ikke besvarede undtaget.

34 Jeg kan godt lide pauserne i skolen.. Pct.



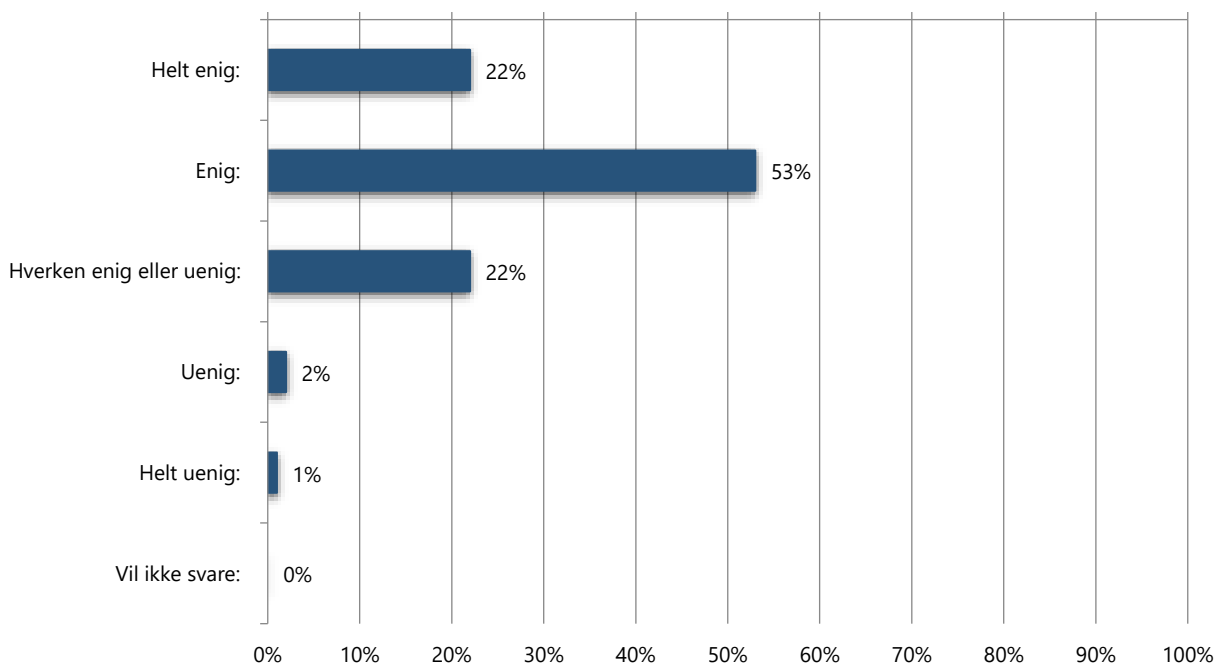
34 Jeg kan godt lide pauserne i skolen.



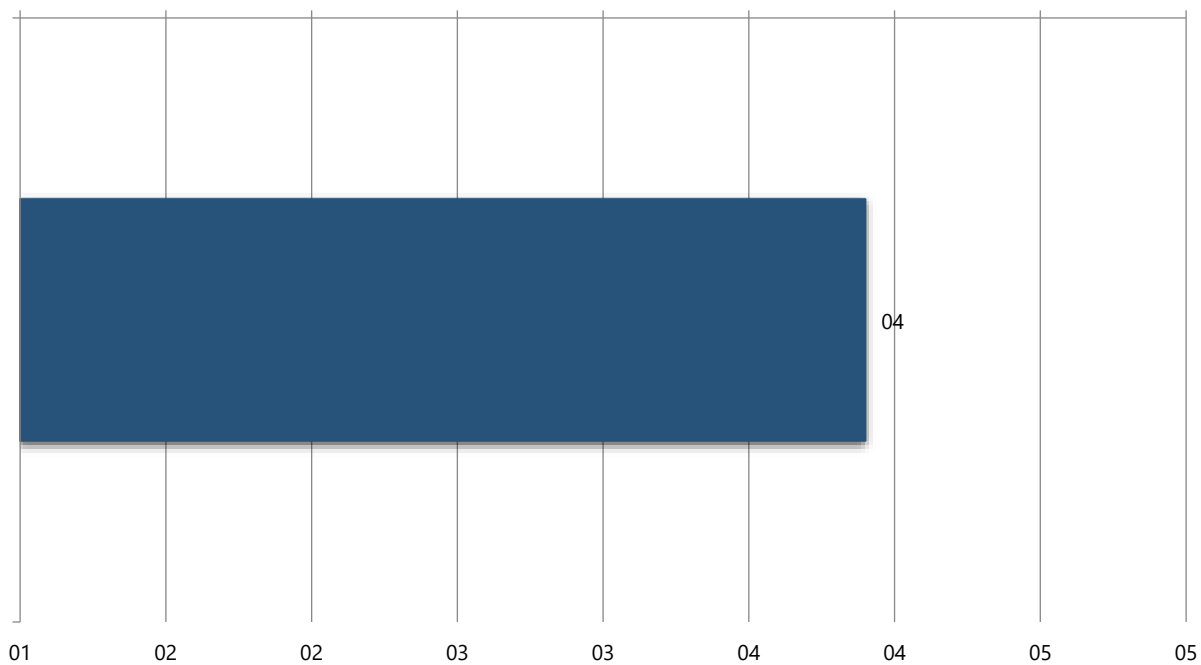
34 Jeg kan godt lide pauserne i skolen.	Helt enig	Enig	Hverken enig eller uenig	Uenig	Helt uenig	Vil ikke svare	Basis	Gns.
	Pct.	Pct.	Pct.	Pct.	Pct.	Pct.		
	42%	37%	17%	3%	1%	1%	101	4,2

Beregning i procent, vandret. Beregningen er baseret på basis, ikke besvarede undtaget.

35 De fleste af eleverne i min klasse er venlige og hjælpsomme.. Pct.



35 De fleste af eleverne i min klasse er venlige og hjælpsomme.

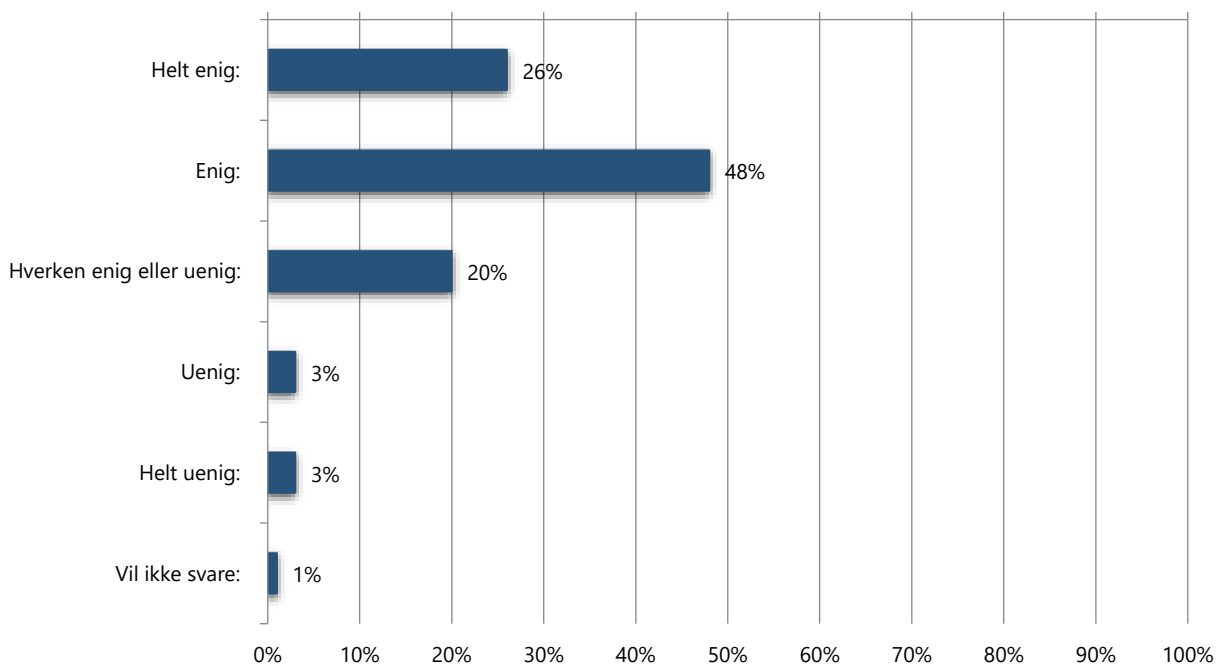


35 De fleste af eleverne i min klasse er venlige og hjælpsomme.	Helt enig	Enig	Hverken enig eller uenia	Uenig	Helt uenig	Vil ikke svare	Basis	Gns.
	Pct.	Pct.	Pct.	Pct.	Pct.	Pct.		
	22%	53%	22%	2%	1%	0%	100	3,9

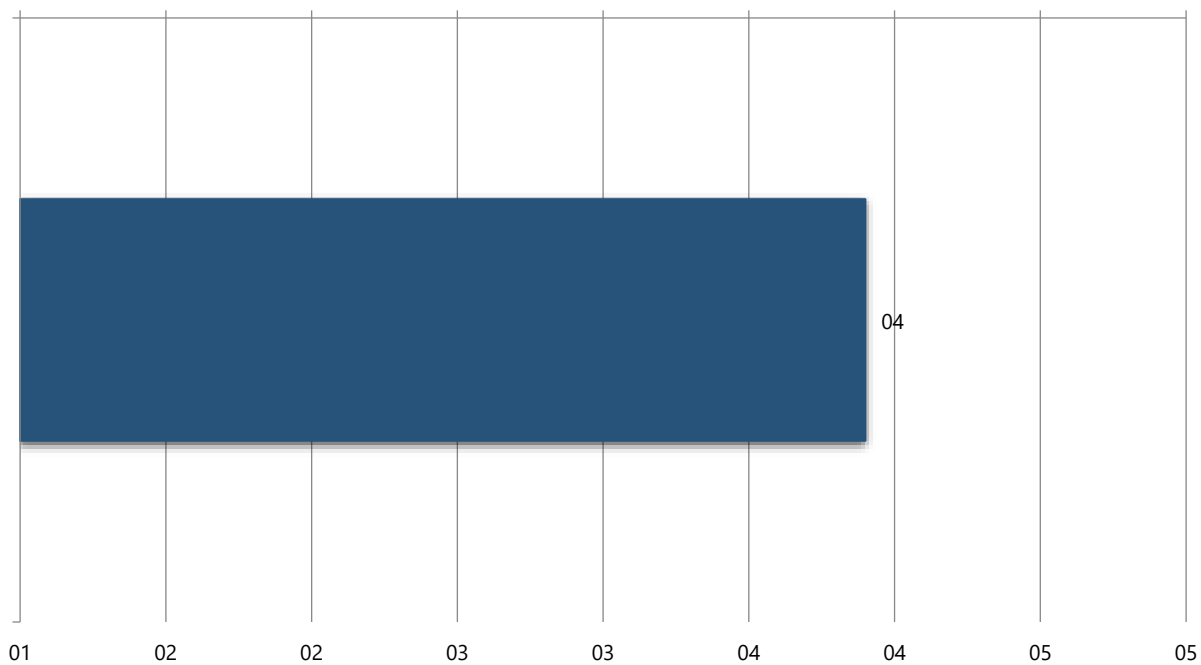
Beregning i procent, vandret. Beregningen er baseret på basis, ikke besvarede undtaget.



36 Andre elever accepterer mig, som jeg er.. Pct.



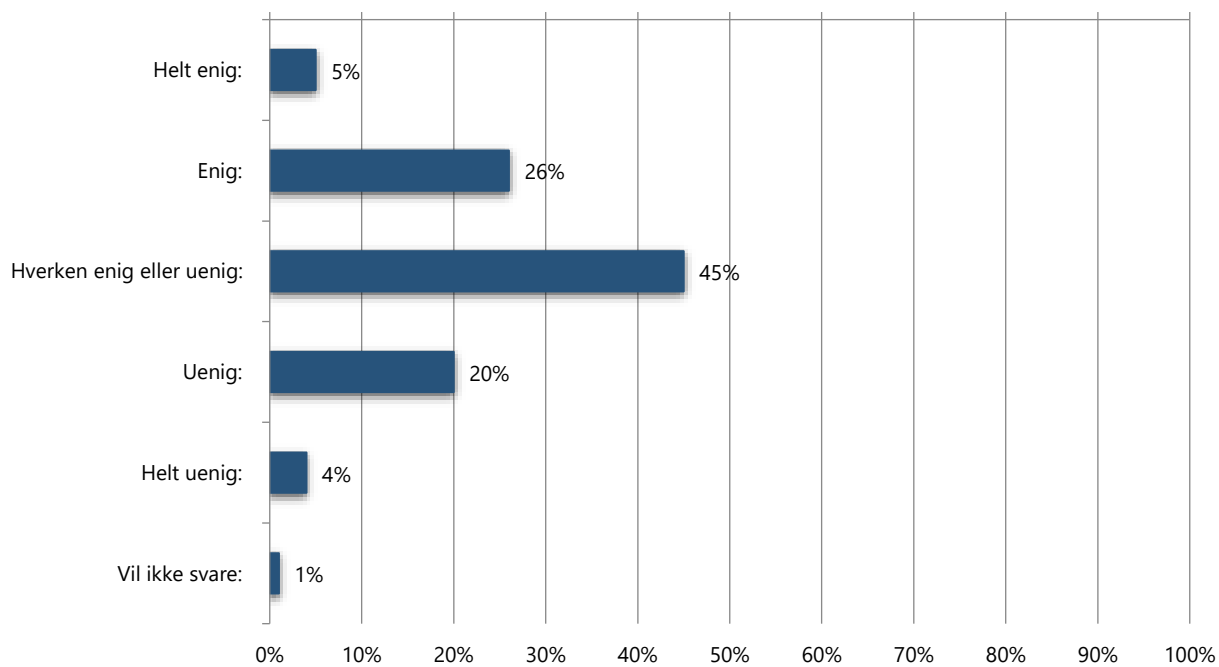
36 Andre elever accepterer mig, som jeg er.



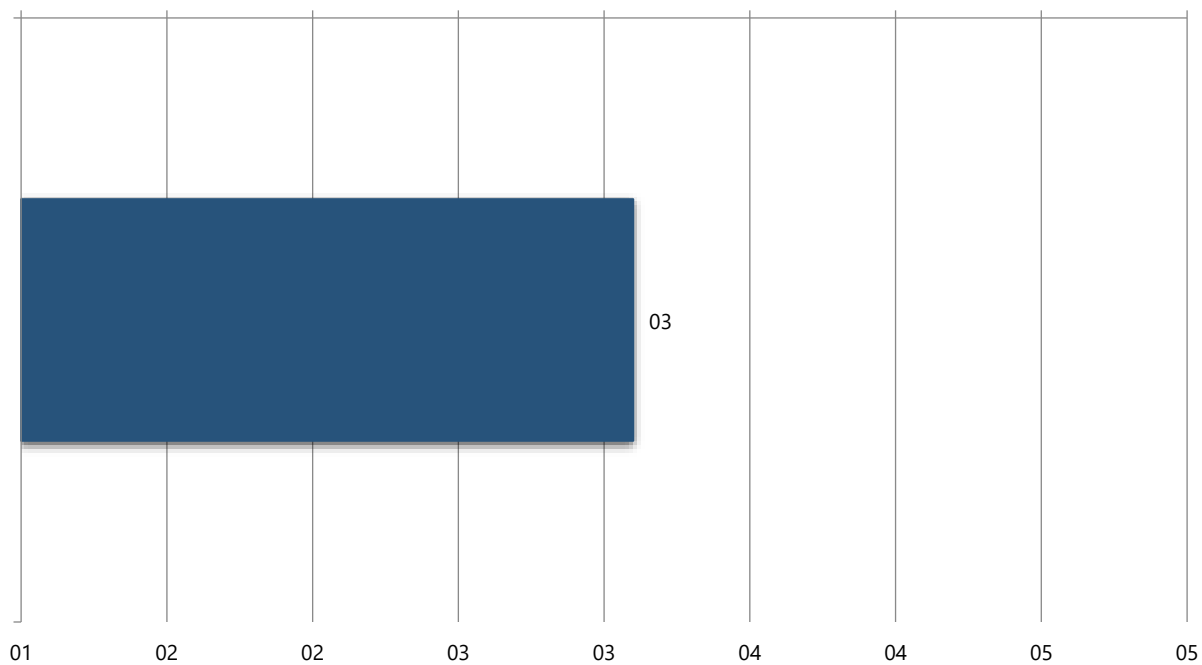
36 Andre elever accepterer mig, som jeg er.	Helt enig	Enig	Hverken enig eller uenia	Uenig	Helt uenig	Vil ikke svare	Basis	Gns.
	Pct.	Pct.	Pct.	Pct.	Pct.	Pct.		
	26%	48%	20%	3%	3%	1%	101	3,9

Beregning i procent, vandret. Beregningen er baseret på basis, ikke besvarede undtaget.

37 Lærerne sørger for, at elevernes ideer bliver brugt i undervisningen.. Pct.



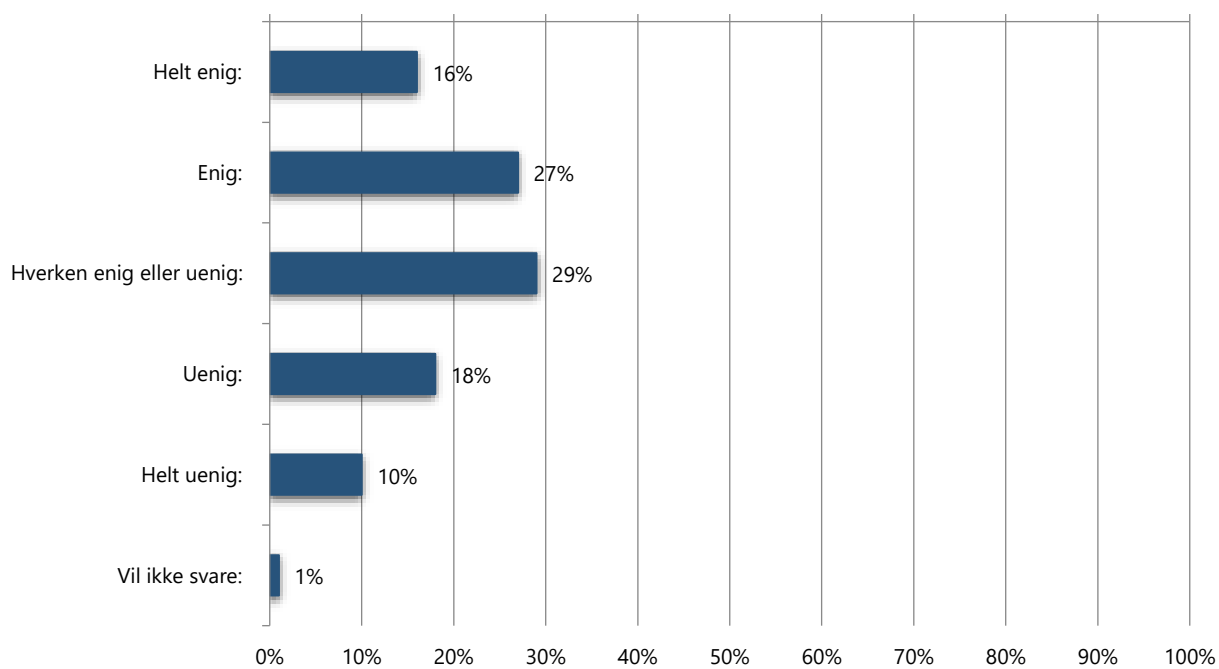
37 Lærerne sørger for, at elevernes ideer bliver brugt i undervisningen.



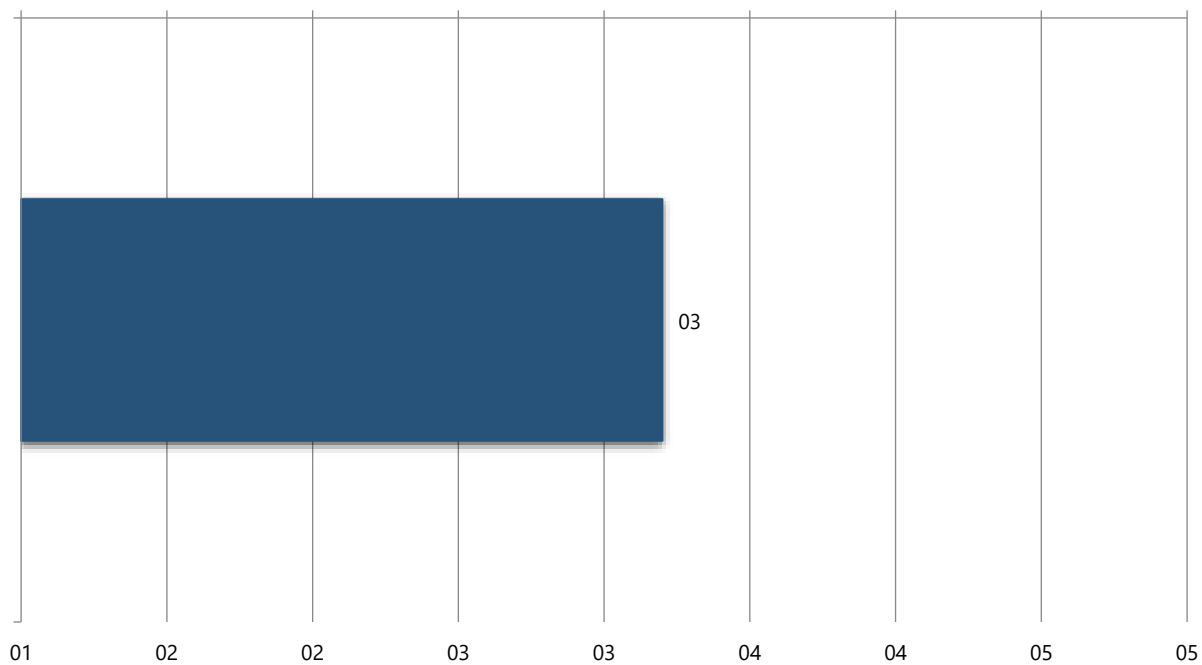
37 Lærerne sørger for, at elevernes ideer bliver brugt i undervisningen.	Helt enig	Enig	Hverken enig eller uenia	Uenig	Helt uenig	Vil ikke svare	Basis	Gns.
	Pct.	Pct.	Pct.	Pct.	Pct.	Pct.		
	5%	26%	45%	20%	4%	1%	101	3,1

Beregning i procent, vandret. Beregningen er baseret på basis, ikke besvarede undtaget.

38 Jeg synes godt om udeområderne på min skole.. Pct.



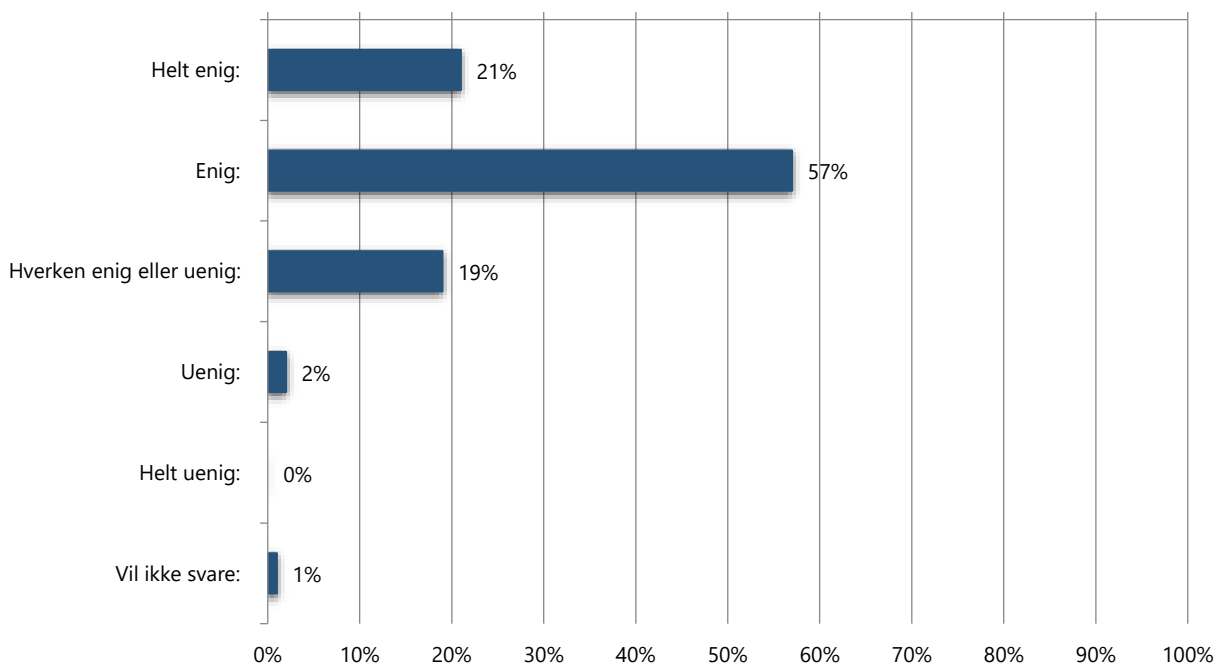
38 Jeg synes godt om udeområderne på min skole.



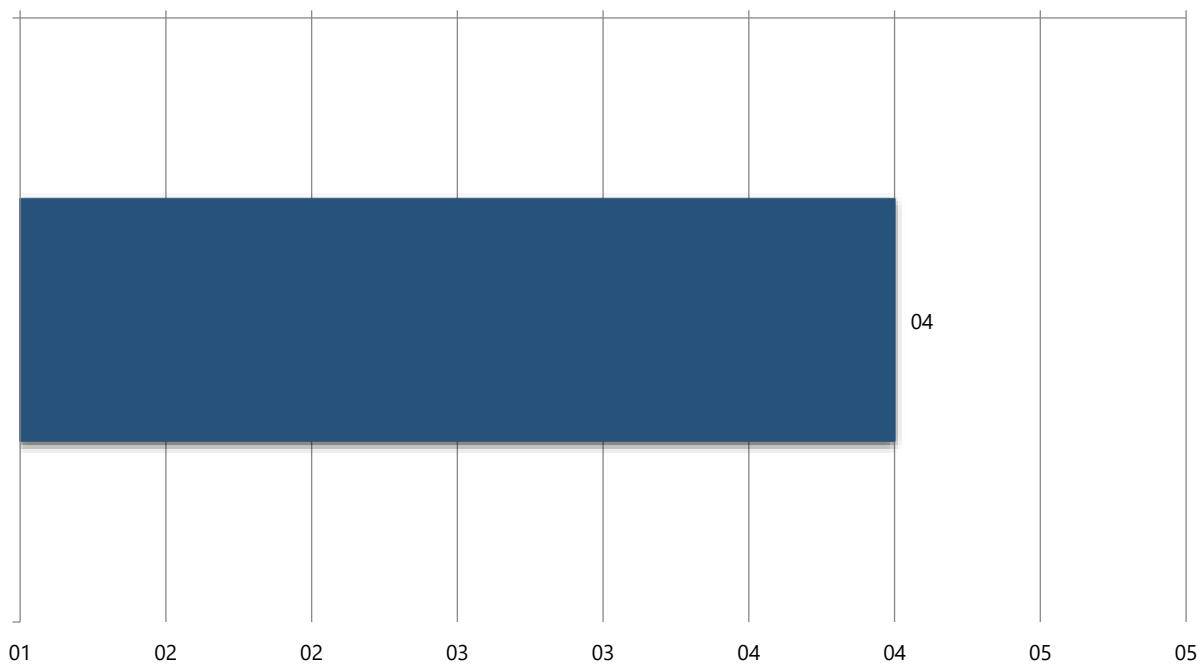
38 Jeg synes godt om udeområderne på min skole.	Helt enig	Enig	Hverken enig eller uenia	Uenig	Helt uenig	Vil ikke svare	Basis	Gns.
	Pct.	Pct.	Pct.	Pct.	Pct.	Pct.		
	16%	27%	29%	18%	10%	1%	101	3,2

Beregning i procent, vandret. Beregningen er baseret på basis, ikke besvarede undtaget.

39 Jeg synes godt om undervisningslokalerne på skolen. Pct.



39 Jeg synes godt om undervisningslokalerne på skolen

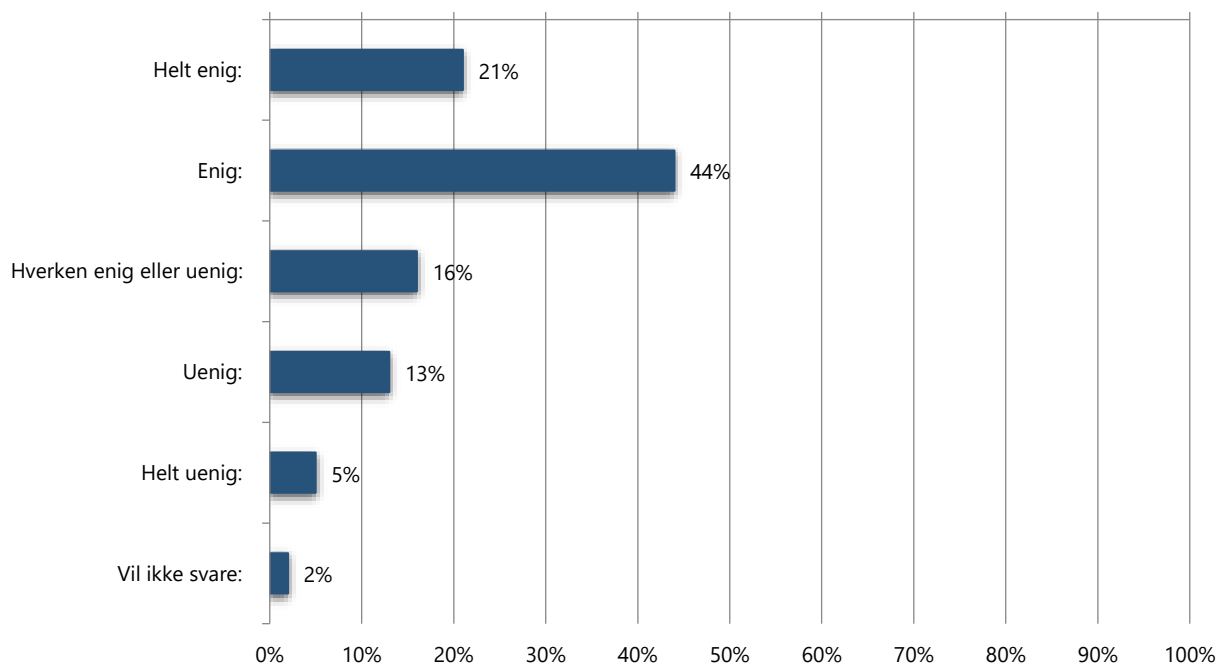


39 Jeg synes godt om undervisningslokalerne på skolen	Helt enig	Enig	Hverken enig eller uenig	Uenig	Helt uenig	Vil ikke svare	Basis	Gns.
	Pct.	Pct.	Pct.	Pct.	Pct.	Pct.		
	21%	57%	19%	2%	0%	1%	100	4,0

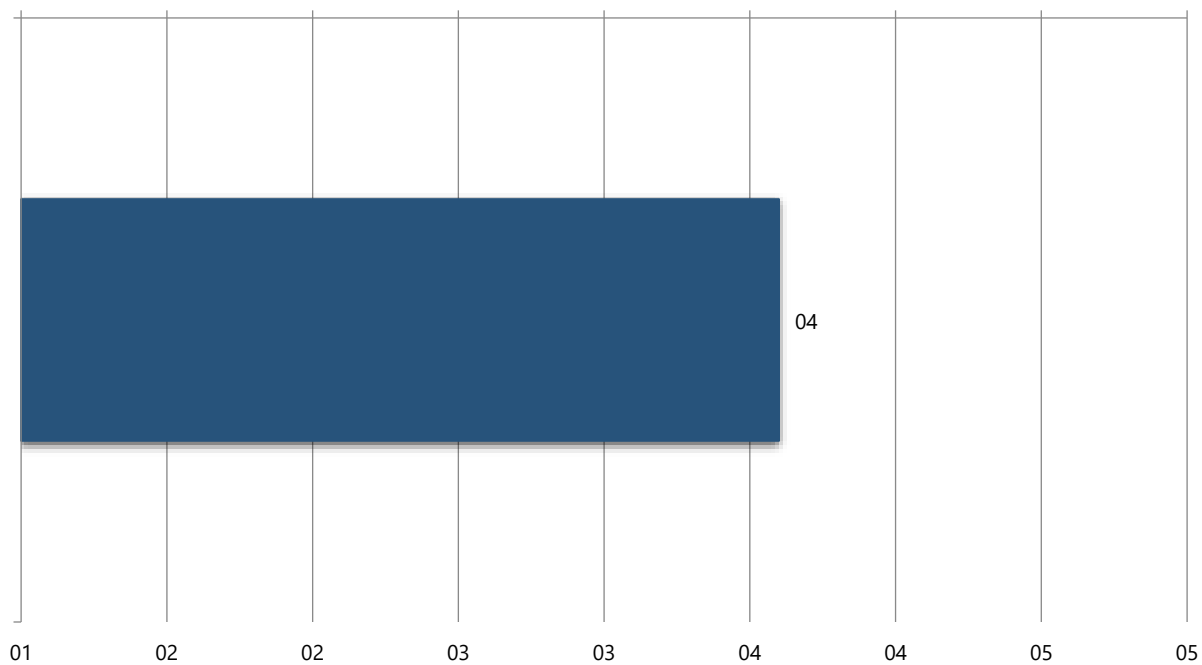
Beregning i procent, vandret. Beregningen er baseret på basis, ikke besvarede undtaget.



40 Jeg synes, toiletterne på skolen er pæne og rene.. Pct.



40 Jeg synes, toiletterne på skolen er pæne og rene.



40 Jeg synes, toiletterne på skolen er pæne og rene.	Helt enig	Enig	Hverken enig eller uenia	Uenig	Helt uenig	Vil ikke svare	Basis	Gns.
	Pct.	Pct.	Pct.	Pct.	Pct.	Pct.		
	21%	44%	16%	13%	5%	2%	101	3,6

Beregning i procent, vandret. Beregningen er baseret på basis, ikke besvarede undtaget.

Udført af: Henriette Langkjær (hl@bbps)

Virksomhedsnavn: Bredballe Privatskole

Udførelsestidspunkt: 18-01-2024 13:35:28

Antal besvarelser: 105

Antal inviterede respondenter (pr. e-mail): 0

Besvarelsesprocent: 0%